

Golfclub Urloffen e.V.

Golfplatz 1
Tel.: +49 7843 993240
sekretariat@golfclub-urloffen.de

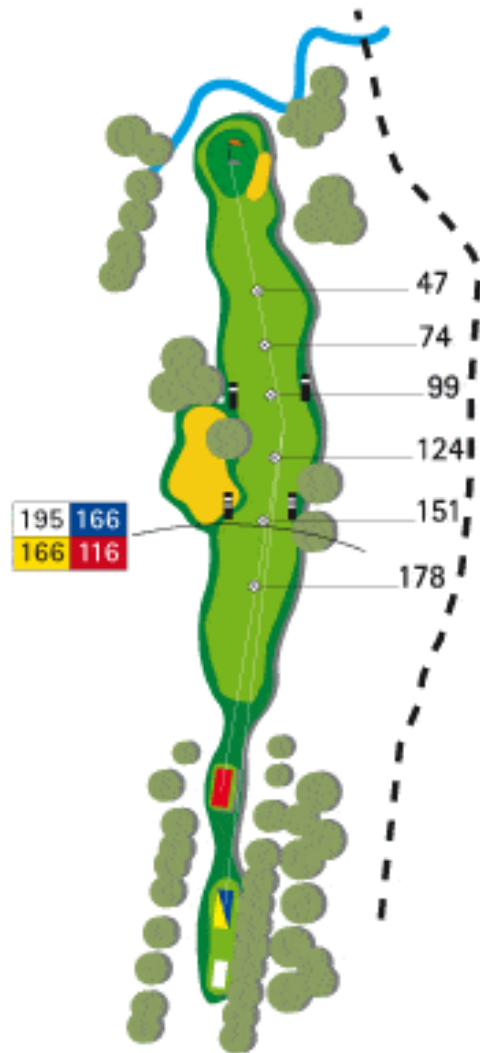
D-77767 Appenweier
Fax: +49 7843 993242
www.golfclub-urloffen.de



Der 18-Loch Meisterschaftsplatz

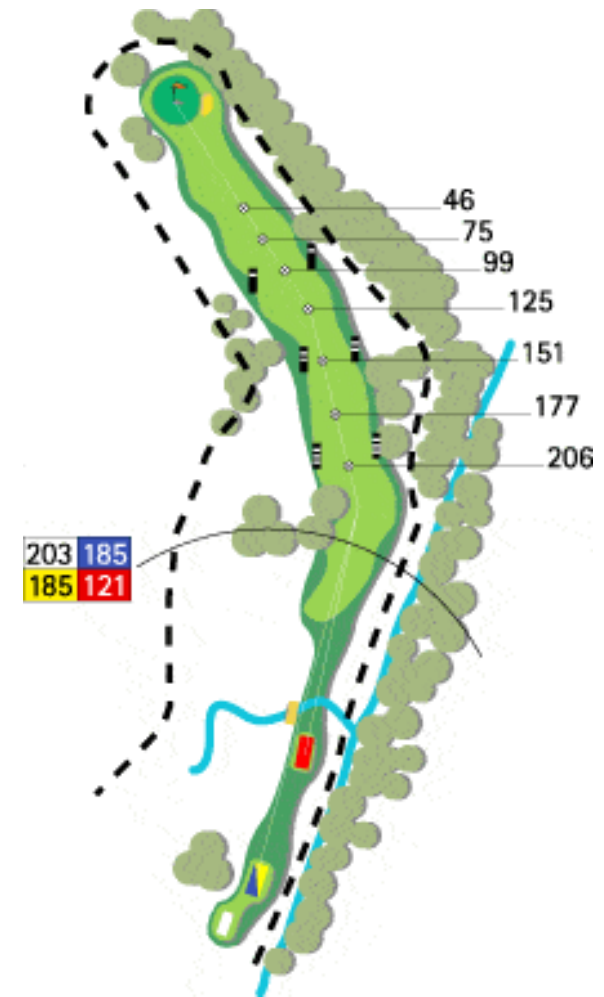
Ein vielseitiger Wechsel von Par 3, 4 und 5 ermöglicht eine interessante Bahnen Abfolge mit vielseitigen Herausforderungen für die Spieler. Das erste Fairway beginnt wenige Schritte vom Clubhaus mit einem Par 4 über 348 m für die Herren und 318 m für die Damen. Der Abschlag liegt windgeschützt zwischen Obstbäumen am Waldrand. Der erste Abschlag wird bedroht von dem 50m langen Fairwaybunker, welcher sich links in der Drive Zone befindet. Sofern die Annäherung zum Grün präzise erfolgt, bleiben die Feuchfläche rechts und der Graben hinter dem Grün ohne Bedeutung für den Score und das Par 4 kann zügig gespielt werden. Eine insgesamt sehr ermutigende Einstimmung in die Golfrunde.

Bahn 1	Par	Hcp	Herren		Damen	
	4	9	348 m	318 m	318 m	269 m



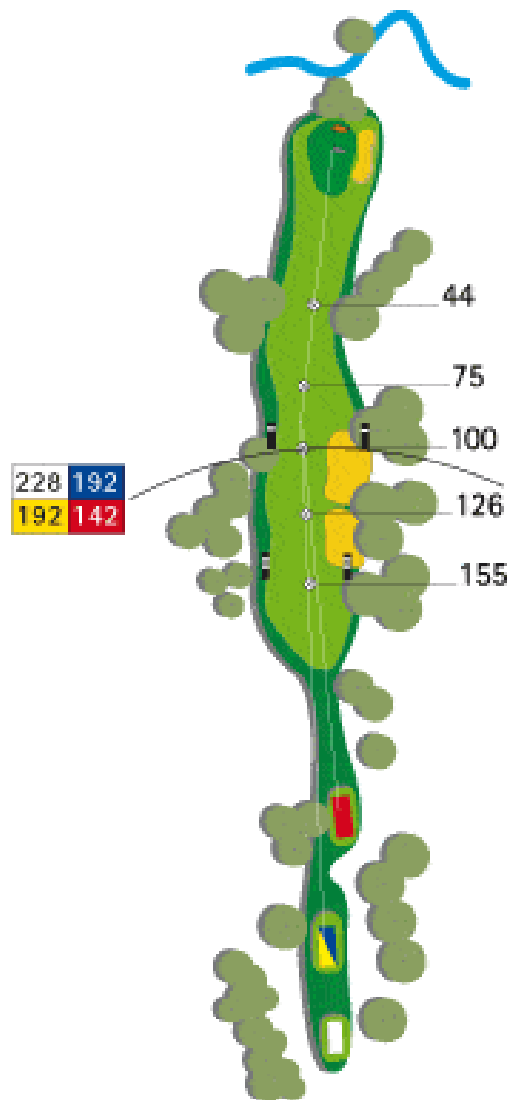
Das erste Fairway beginnt wenige Schritte vom Clubhaus mit einem Par 4 über 348 m für die Herren und 318 m für die Damen. Der Abschlag liegt windgeschützt zwischen Obstbäumen am Waldrand. Der erste Abschlag wird bedroht von dem 50m langen Fairwaybunker, welcher sich links in der Drive Zone befindet. Sofern die Annäherung zum Grün präzise erfolgt, bleiben die Feuchtfläche rechts und der Graben hinter dem Grün ohne Bedeutung für den Score und das Par 4 kann zügig gespielt werden. Eine insgesamt sehr ermutigende Einstimmung in die Golfrunde.

Bahn 2	Par	Hcp	Herren		Damen	
	5	13	449 m	431 m	431 m	367 m



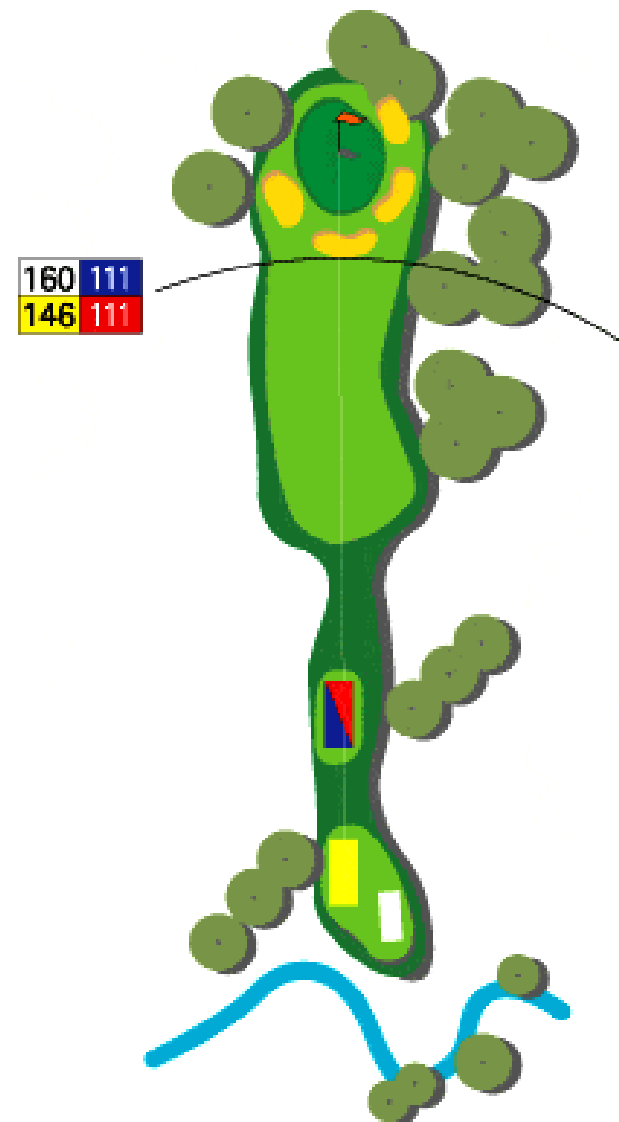
Bahn 2 ist ein Par 5 mit 449 m für die Herren und 367 m für die Damen mit einem Dogleg links. Der Abschlag befindet sich am tiefsten Punkt des Geländes. Zwei große Bäume links in Drivelänge der Herren mit angrenzender Gehölzgruppe macht die Tigerline zu einer ersten Herausforderung. Die Damen schlagen erst kurz vor dem querenden Graben ab. Nur ein optimal getroffener Drive der Herren ermöglicht eine gute Ausgangslage für den zweiten Schlag, denn Feldgehölze links und das bedrohende Aus rechts vor dem Lärmschutzwall des Fairways engen das Blickfeld auf das Grün ein. Der rechts am Grün liegende Bunker gibt Anlass, das Grün eher links anzuspielen.

Bahn 3	Par	Hcp	Herren		Damen	
	4	15	343 m	307 m	307 m	257 m



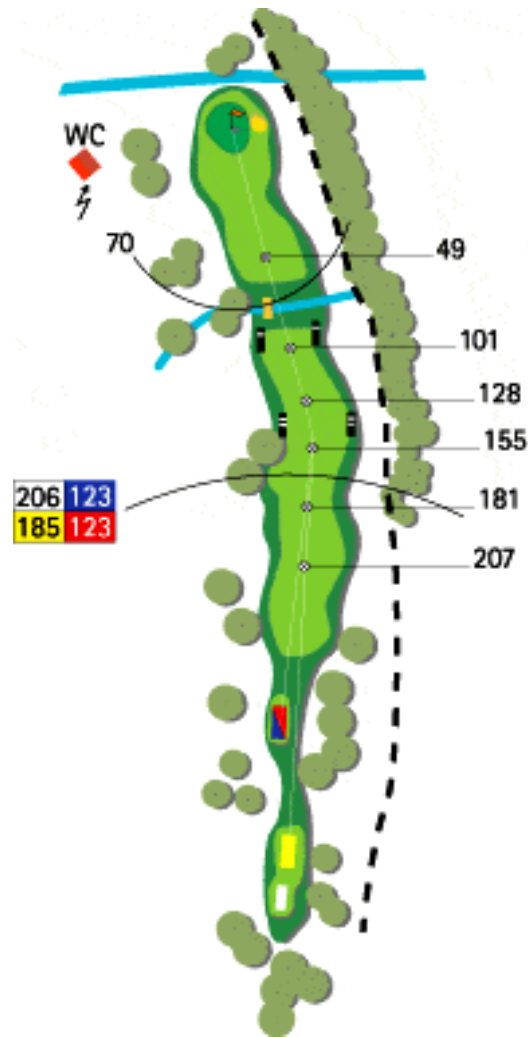
Auch Bahn 3 führt durch eine querende Gehölzreihe. Der Abschlag auf dieser Par 4 Bahn muss präzise in die Mitte des Fairways platziert werden. Mit 307 m für die Damen und 343 m für die Herren haben die Damen einen deutlichen Längenvorteil an diesem Loch. Wenn die Gehölzreihe gut passiert ist, kann das Grün eingesehen werden. Für Longhitter winkt nach gutem Schlag ins Grün das Birdie. Das Putten erfolgt windgeschützt vor der Waldkulisse.

Bahn 4	Par	Hcp	Herren		Damen	
	3	11	180 m	166 m	131 m	131 m



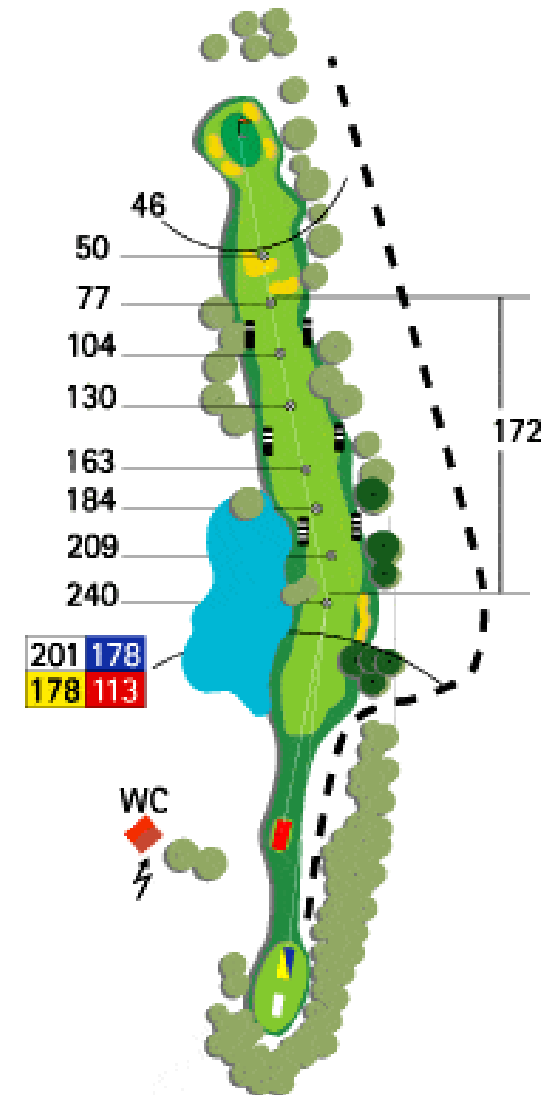
Die Bahn 4 ist ein langes Par 3 mit 180 m für die Herren und 131 m für die Damen. Die seitliche Gehölzreihe und das von vier Bunkern geschützte Grün verleihen der Bahn ihren Reiz. Gerade der frontale Bunker bereitet doch so manchem Spieler Kopfzerbrechen. Doch Vorsicht: ein allzu kühner Abschlag kann im Biotop hinter dem Grün landen. Mit Bahn 4 beginnt die Reihe der technisch versierten Golfplätze, die präzises Spiel erfordern.

Bahn 5	Par	Hcp	Herren		Damen	
	4	5	379 m	356 m	294 m	294 m



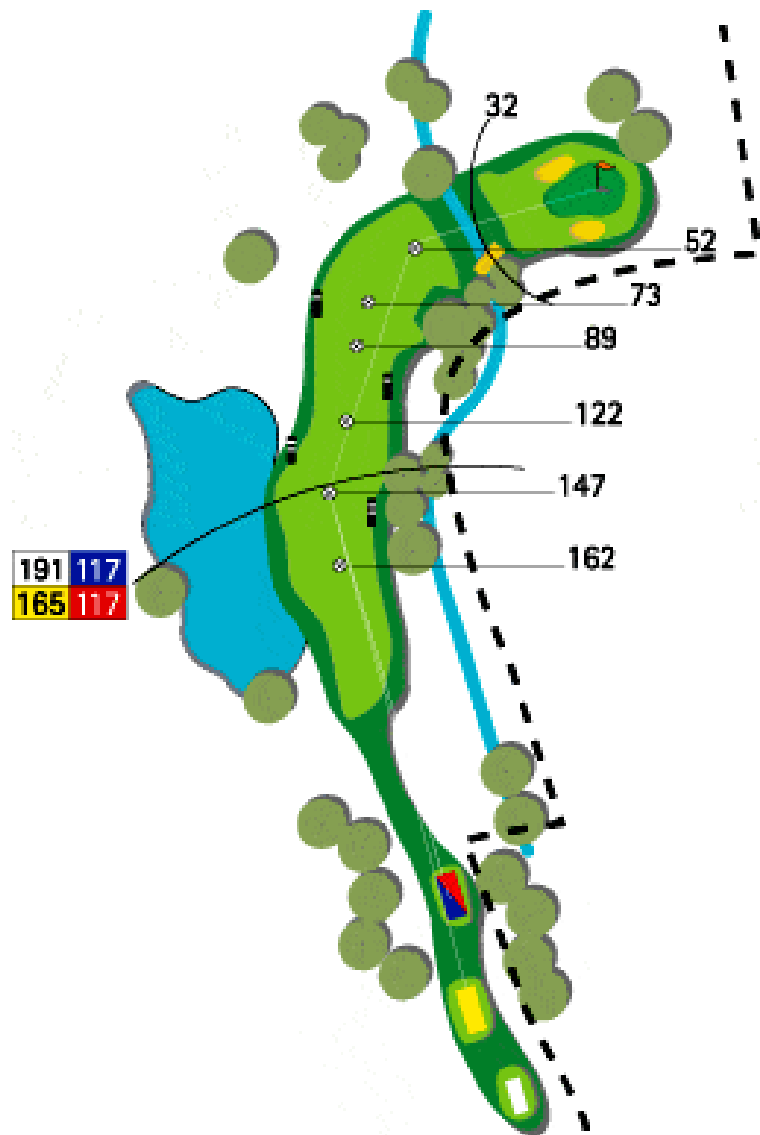
Bahn 5 ist ein langes, schwieriges Par 4, bei dem der zweite Schlag über den Filmi-Graben führt, der hier das erste Mal ins Spiel kommt. Dabei sind 294 m für die Damen und 379 m für die Herren zu bewältigen. Die Spieler überqueren den Graben über einen seitlich der Spielbahn gelegenen Steg. Der Verlauf des Filmi-Grabens mit begleitender Erlengalerie und Krautflur gliedert optisch reizvoll den südlichen Teil des Golfplatzes. Dieser Blickfang mit einer gesamten Verlaufsänge von ca. 800 m schafft immer wieder interessante Kulissen und überraschende Ausblicke auf die Anlage. Das hohe Rough und das Aus rechts der Bahn vor dem Lärmschutzwall gilt es auf jeden Fall zu vermeiden.

Bahn 6	Par	Hcp	Herren		Damen	
	5	7	476 m	453 m	453 m	386 m




Die längste Par 5 Bahn dieses Platzes ist das Loch 6 mit 476 m für die Herren und 453 m für die Damen und ist eine echte Herausforderung für jeden Bogey Spieler, der das Par erreichen möchte. Links bedroht der in 2007 eröffnete dritte große Speicherteich den Abschlag und die in 2004 nachträglich gebauten Fairwaybunker kurz vor dem Grün erfordern cleveres taktisches Spiel. Rechts der Bahn erstrecken sich naturbelassene Roughs und eine Heckenpflanzung mit der dahinter liegenden Auslinie (Wirtschaftsweg).

Bahn 7	Par	Hcp	Herren		Damen	
	4	3	370 m	344 m	297 m	297 m



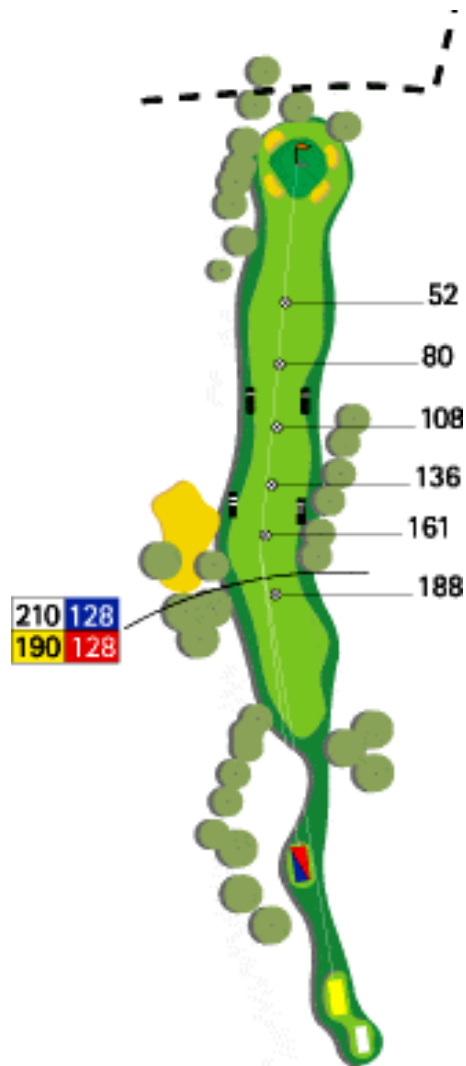
Bahn 7, ein Par 4 mit 370 m für die Herren und 297 m für die Damen stellt eines der schwierigsten Löcher der Anlage dar. Unverzeihlich wird ein schlechter Abschlag bestraft: links landet der Ball im 5.000m² großen Teich, rechts im Filmi-Graben oder gar im out-of-bounds. Zwei seitliche Bunker verteidigen das Grün und verlangen eine präzise Annäherung auf diesem äußerst interessanten und anspruchsvollen Loch.

Bahn 8	Par	Hcp	Herren		Damen	
	3	17	162 m	147 m	147 m	127 m



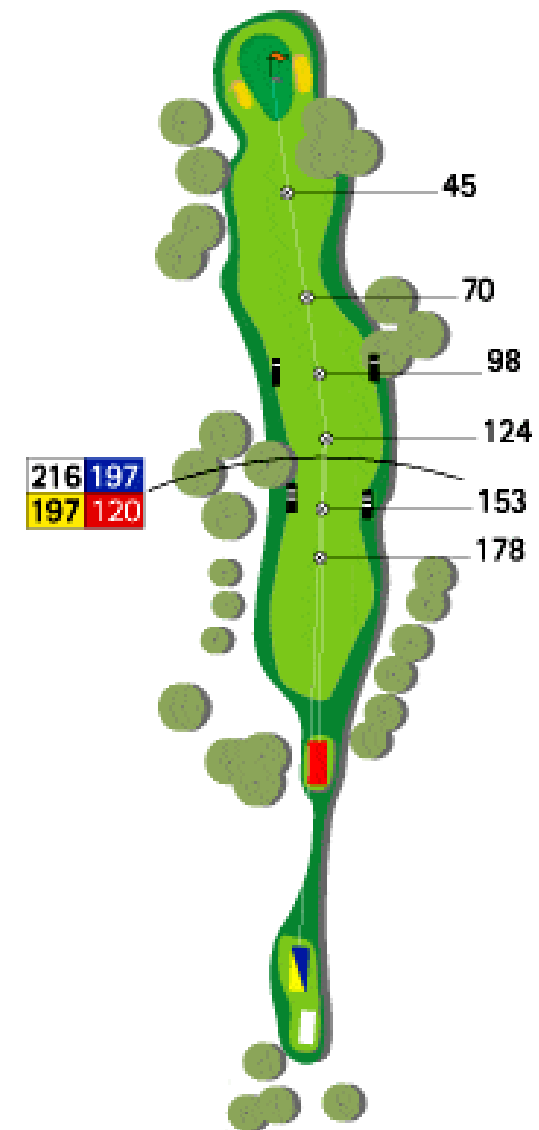
Bahn 8 ist ein Par 3 Loch. Mit 162 m für die Herren und 147 m für die Damen schafft es die Grundlagen für eine Scoreverbesserung, sofern der Abschlag oder die kurze Annäherung das von vier flankierenden Bunkern gedeckte Grün treffen und die Nerven beim Putten mitspielen. Dieses auf den ersten Blick einfache Loch wird häufig unterschätzt.

Bahn 9	Par	Hcp	Herren		Damen	
	4	1	401 m	380 m	318 m	318 m



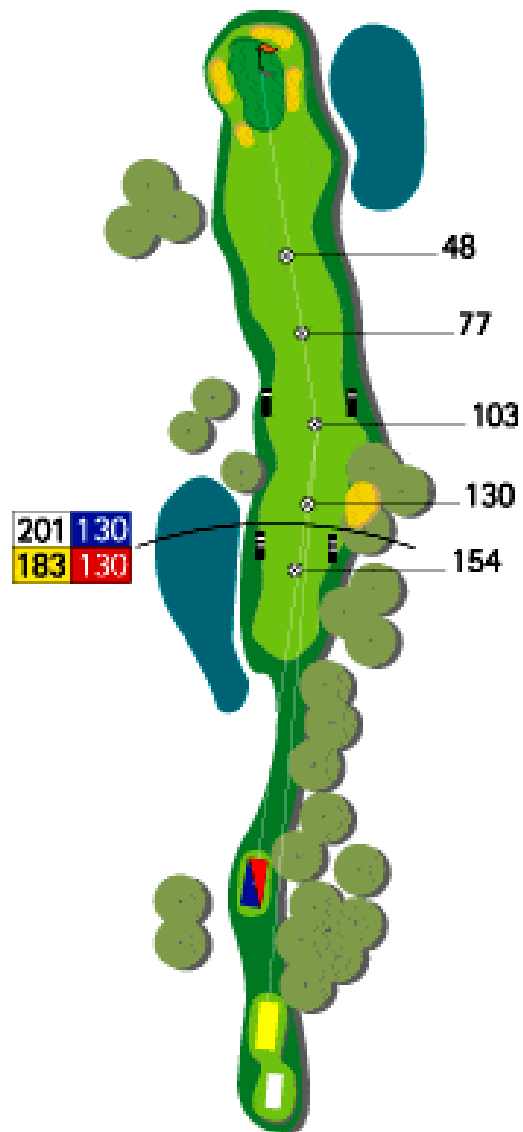
Der Abschlag der Bahn 9 erfolgt mit Blick auf die Hornisgrinde. Er vermittelt neue Eindrücke eines Schwarzwaldpanoramas mit schneebedeckten Gipfeln bis in den April hinein. Als Par 4 bedeutet er 318 m für die Damen und ganze 401 m für die Herren. Das Fairway verengt sich in der Drive Zone durch beidseitige Gehölz-bestände und verlangt einen langen und gut platzierten Abschlag. Um mit dem zweiten Schlag auf das Grün zu kommen, müssen die meisten Golfer ein Fairway-Holz spielen. Vorsicht: die Ausgrenze beginnt unmittelbar hinter dem Grün! Zu Recht hält dieses Loch des Titel der schwierigsten Bahn mit HCP 1!

Bahn 10	Par	Hcp	Herren		Damen	
	4	12	348 m	329 m	329 m	252 m



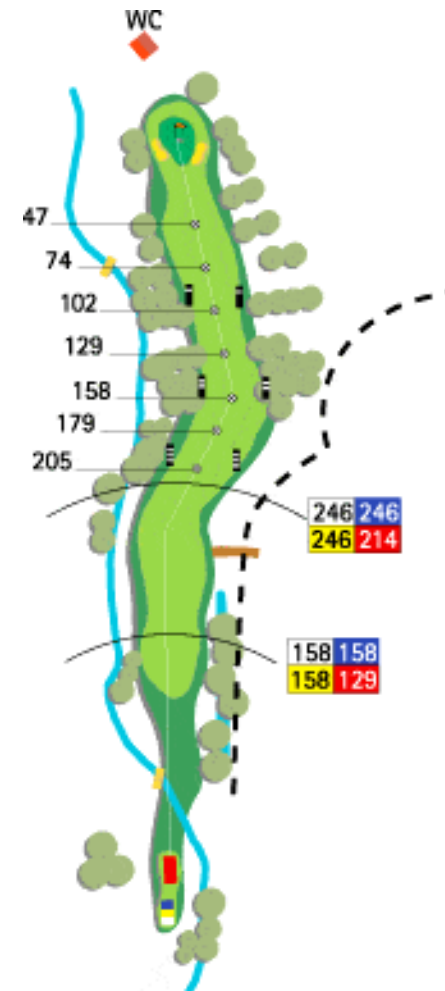
Die Backnine beginnen mit einem interessanten Par 4 Loch als Birdieloch, allerdings müssen die Herren den Abschlag durch eine schmale Schneise platzieren. Links und rechts drohen auf der ganzen Bahn die naturbelassenen Roughs. Danach weitet sie sich und lädt zu einem äußerst präzisen Anspiel des sehr schmalen und leicht erhöhten Grüns ein. Mit 329 m für die Damen und 348 m für die Herren ein mittellanges Vergnügen.

Bahn 11	Par	Hcp	Herren		Damen	
	4	14	345 m	325 m	273 m	273 m



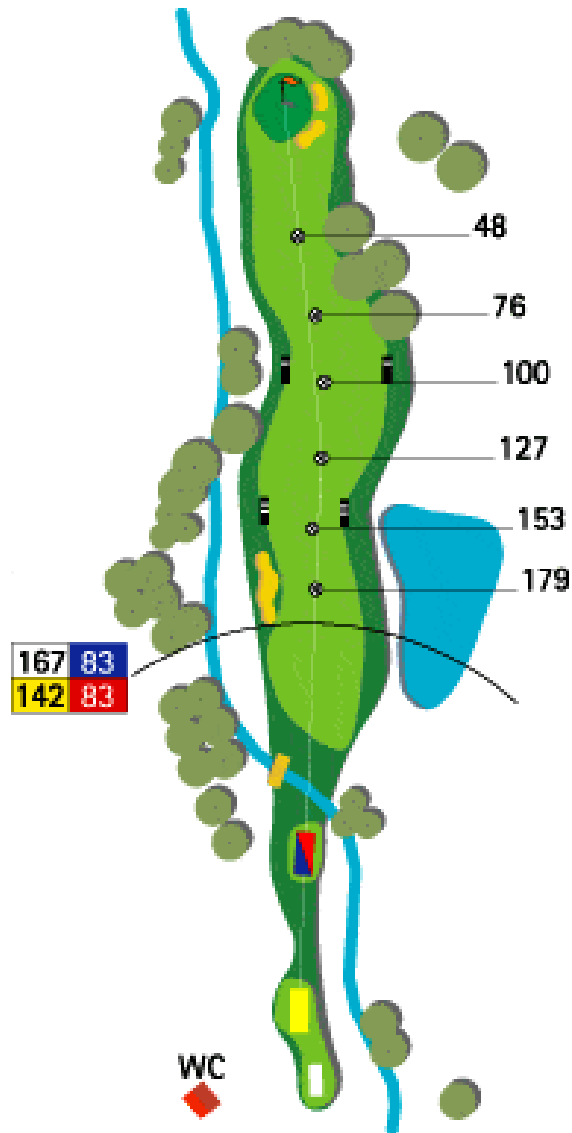
Die Bahn 11 ist ein lang gestrecktes und schmales Par 4 mit 273 m Damen- und 345 m Herrenlänge. Der Bunker in der Drive Zone und der Biotopteich auf der gegenüberliegenden Seite kommen für unpräzise Abschläge ins Spiel. Auf zu lang gespielte Annäherungen lauert der Filmi-Graben hinter dem von mehreren Bunkern gut verteidigten Grün, welches durch eine Welle 2 Plateaus aufweist

Bahn 12	Par	Hcp	Herren		Damen	
	5	8	435 m	435 m	435 m	405 m



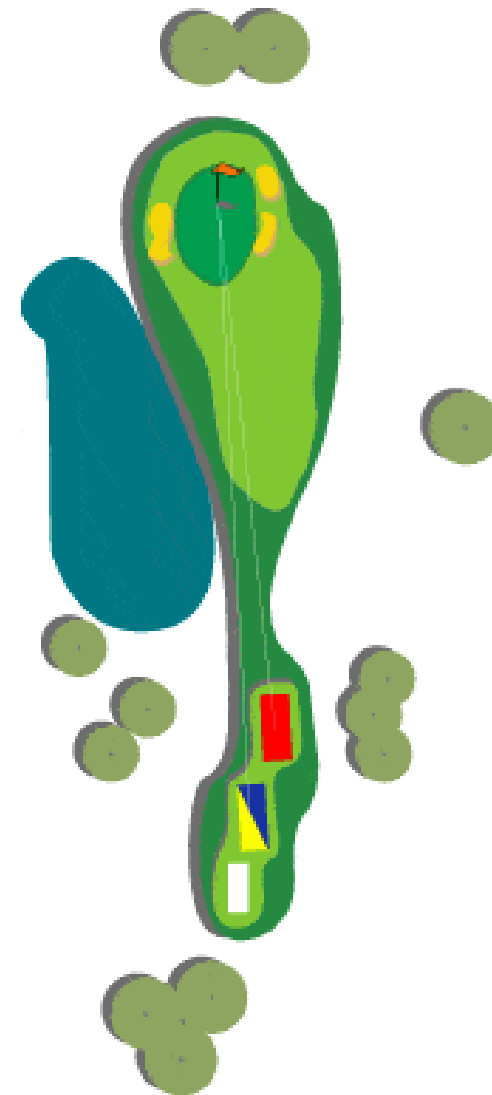
Bahn 12 ist das wohl interessanteste Par 5 Loch auf der Anlage mit 435 m für Herren und 405 m für Damen und zeichnet sich durch ein relativ schmales Fairway besonders in der Drive Zone aus. Spieler mit einem Hook vom Abschlag laufen Gefahr, im Filmi-Graben zu landen. Rechts vom Abschlag lauert bedrohlich die Ausgrenze, die die Golfer auf der benachbarten Bahn 7 schützen soll. Das Sichtfeld wird auf dem Herren Abschlag eingeeengt durch die Bepflanzung mit Gehölzen und Röhrichten im Filmi-Graben. Anschließend stellen Obstgehölze, die von rechts und links in die Spielbahn hineinragen, die nächste Herausforderung dar. Der erfahrene Spieler überspielt die Obstgehölze sicher mit dem zweiten Schlag und erreicht mit dem dritten Schlag das Grün.

Bahn 13	Par	Hcp	Herren		Damen	
	4	10	360 m	335 m	276 m	276 m



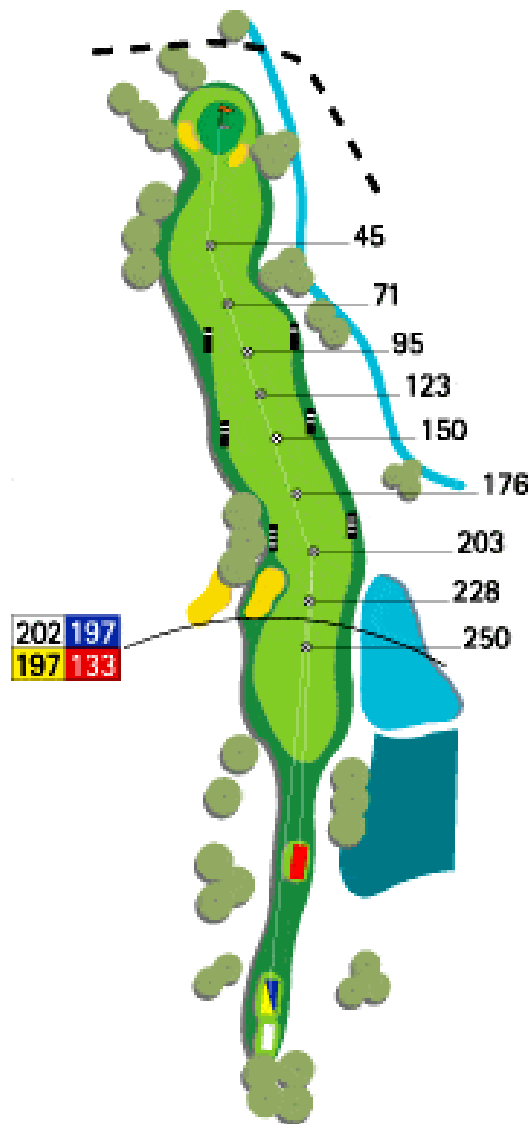
Weit schweift der Blick vom hoch gelegenen Abschlag über den gesamten Golfplatz. Die Bahn 13 ist ein gerades Par 4 Loch – um genau zu sein, handelt es sich um 276 m für Damen und 360 m für Herren – und lässt mutige Spieler mit dem zweiten Schlag das stark nach vorne undulierte Grün direkt anspielen. Sie müssen allerdings rechts den großen Teich und links den Fairway-Bunker vermeiden, die verzogene Bälle magisch anziehen.

Bahn 14	Par	Hcp	Herren		Damen	
	3	18	159 m	141 m	141 m	122 m



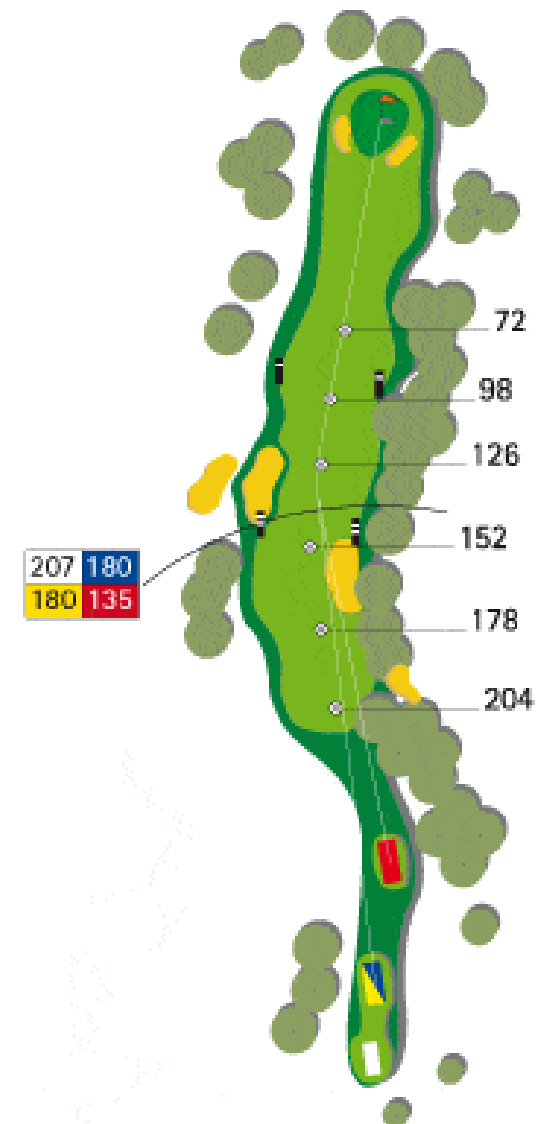
Auf der Bahn 14, ein Par 3, wird ein präziser Abschlag mit der Lage auf dem Grün oder gar an der Fahne belohnt. Oftmals spielt der seitliche Wind eine nicht unerhebliche Rolle. Spieler mit sicherem Kurzspiel haben es an diesem Par 3 einfacher. Spieler mit großer Streuung beim Abschlag kann dieses scheinbar so einfache Loch einige Schläge im hohen Rough rechts kosten. Insgesamt sind auf der Damenseite 141 m, auf der Herrenseite 159 m zu spielen.

Bahn 15	Par	Hcp	Herren		Damen	
	5	16	436 m	431 m	431 m	367 m



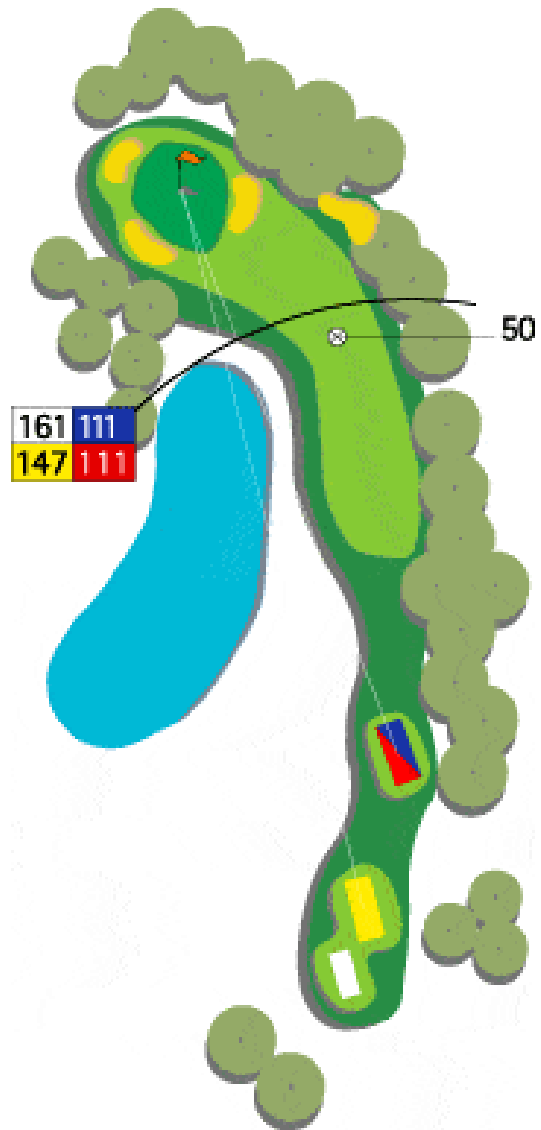
Das Par 5 der Bahn 15 führt zwischen Abschlag und Drive Zone entlang eines rechts gelegenen Teiches mit angrenzender Feuchtfläche. Im Approach Bereich rechts schlängelt sich – verdeckt durch Bäume – der Filmi-Graben entlang. Das Anspielen des Grüns ist nicht einfach, da es von zwei Bunkern und einigen alten Obstbäumen verteidigt wird. Ganze 418 m für die Damen und 436 m für die Herren sind zu bewältigen.

Bahn 16	Par	Hcp	Herren		Damen	
	4	6	356 m	329 m	329 m	284 m



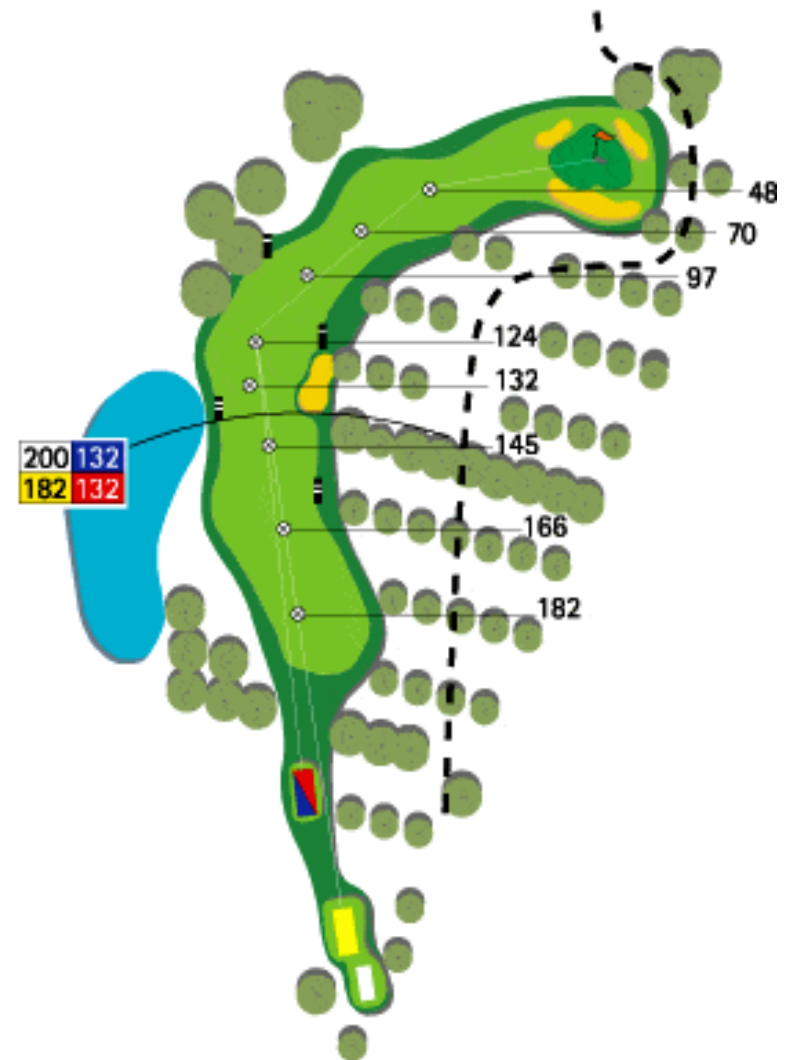
Die 16 ist eine Par 4 Bahn mit 356 m für die Herren und 329 m für die Damen. Beim Abschlag empfiehlt es sich dringlichst, die naturbelassenen Roughs und den Fairwaybunker zu vermeiden. Bei der Annäherung auf das stark erhöhte Grün muss meist ein Schläger mehr als gedacht aus dem Bag gezückt werden. Linientreue ist angesagt, damit die tiefliegenden Grünbunker nicht ins Spiel kommen.

Bahn 17	Par	Hcp	Herren		Damen	
	3	2	198 m	184 m	184 m	148 m



Die Par 3 Bahn 17 ist lang und schön, in Zahlen 148 m (Damen) bzw. 198 m (Herren) lang. Das Fairway wird links durch einen Teich verengt. Die direkte und nach Mut verlangende Spiellinie führt direkt über den großen Teich auf das abfallende Grün. Selbst erfahrene Spieler lässt der Teich kurz vor dem Abschlag tief durchatmen und besonders erfreuen, sollte der Ball auf dem Grün zur Ruhe kommen.

Bahn 18	Par	Hcp	Herren		Damen	
	4	4	349 m	342 m	292 m	292 m



Die Runde wird beendet mit einem schwierigen Par 4 Bahn Dogleg rechts, 359 m für die Herren und 292 m für die Damen. Am Schluss muss noch einmal alle Konzentration gesammelt werden: Ein genau platzierter Abschlag ist nötig, denn links neben dem Fairway liegt ein großer Teich, rechts im Knickpunkt ein drohender Bunker. Die typischen Obstbaumreihen mit Ausgrenze begleiten das Fairway bis zum Grün. Das stark undulierte Grün wird insgesamt von drei Bunkern verteidigt. Der Weg zum Clubhaus führt unter Obstbäumen hindurch zu der einladenden Gastronomie.