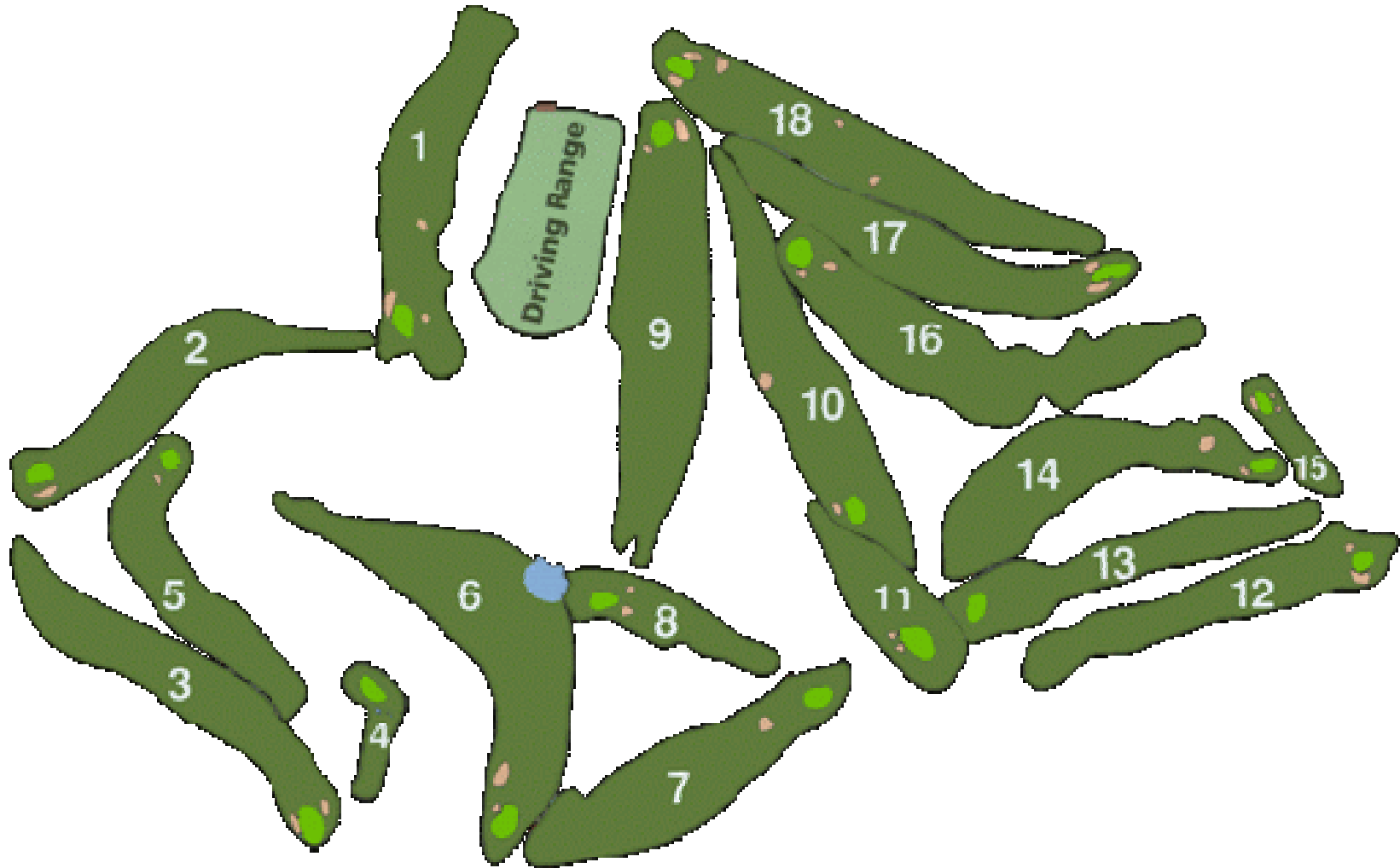


Golf-Club Rhein-Main e.V.

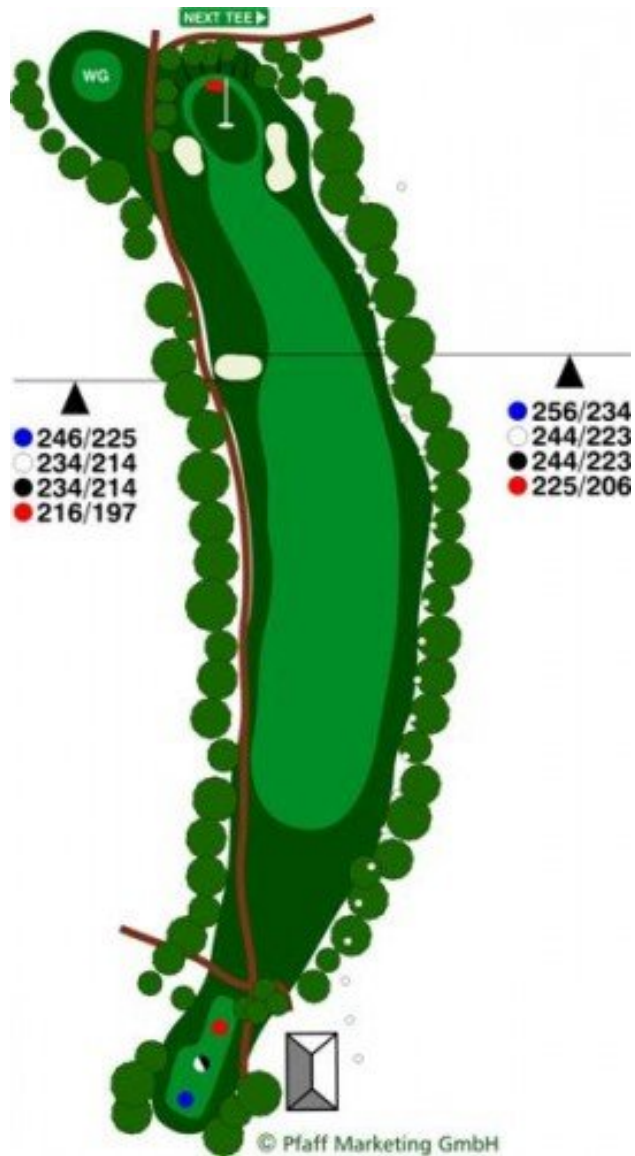
Weißer Weg
D-65201 Wiesbaden
Deutschland

Tel.: +49 611-1842416
Fax: +49 611-1842418

golfc@golfclubrheinmain.de
www.golfclubrheinmain.de

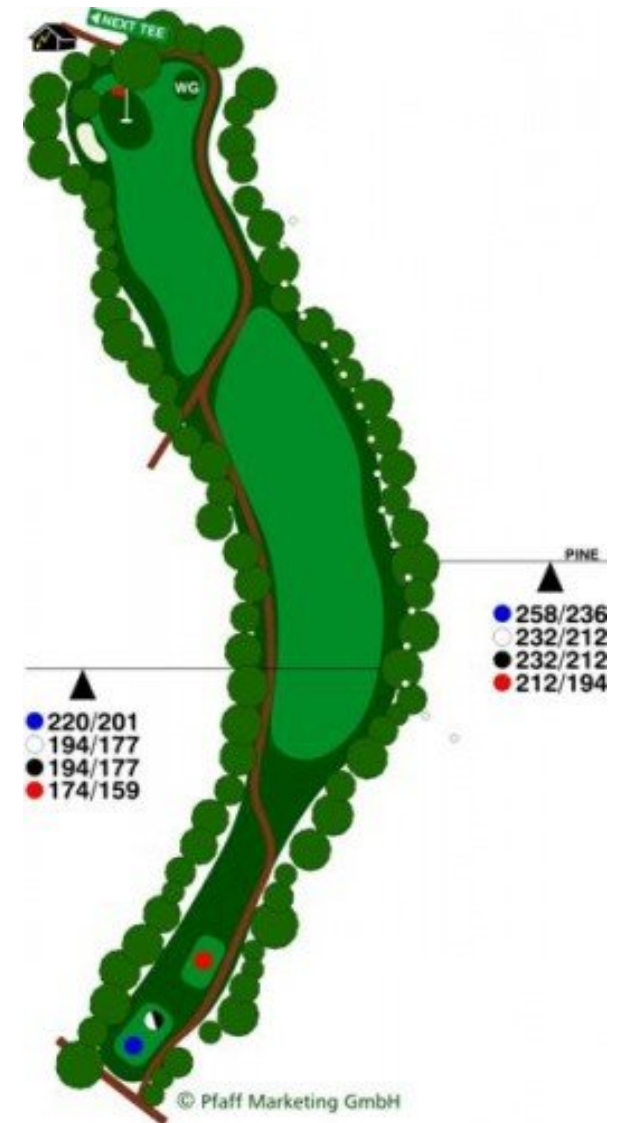


Bahn	Par	Hcp	Herren		Damen	
1	4	11	328 m	317 m	317 m	300 m



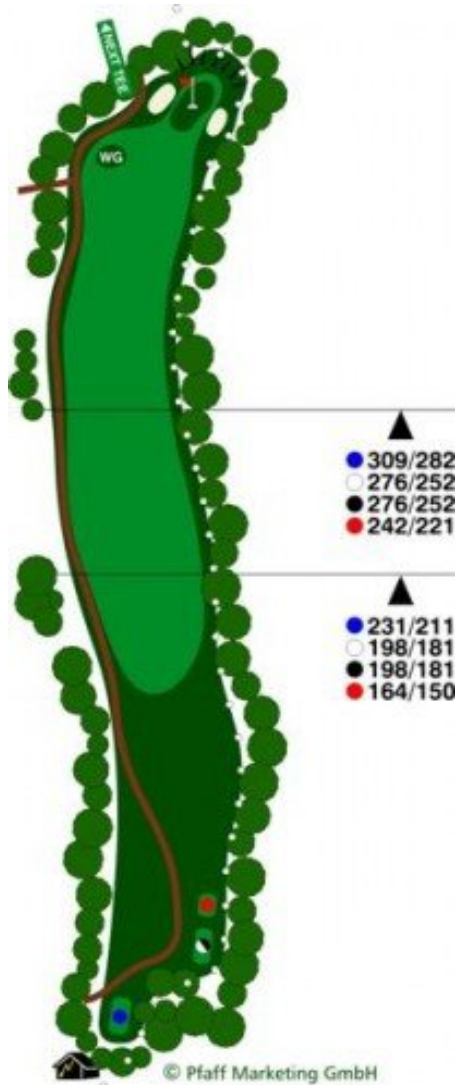
Der Rheinblick begrüßt die Spieler mit einem leichten Par 4.
Den Abschlag etwas rechts platzieren, dann das große Grün anvisieren und einem gelungenen Rundenauftritt steht nichts mehr im Wege

Bahn	Par	Hcp	Herren		Damen	
2	4	3	399 m	375 m	375 m	357 m



Eine richtig harte Nuss. Den Abschlag rechts platzieren, da das Fairway deutlich nach links hängt.
Auch beim zweiten Schlag sollte rechts angehalten werden, da die Hanglage im Fairway eher einen Draw unterstützt.

Bahn	Par	Hcp	Herren		Damen	
3	4	1	421 m	391 m	391 m	360 m



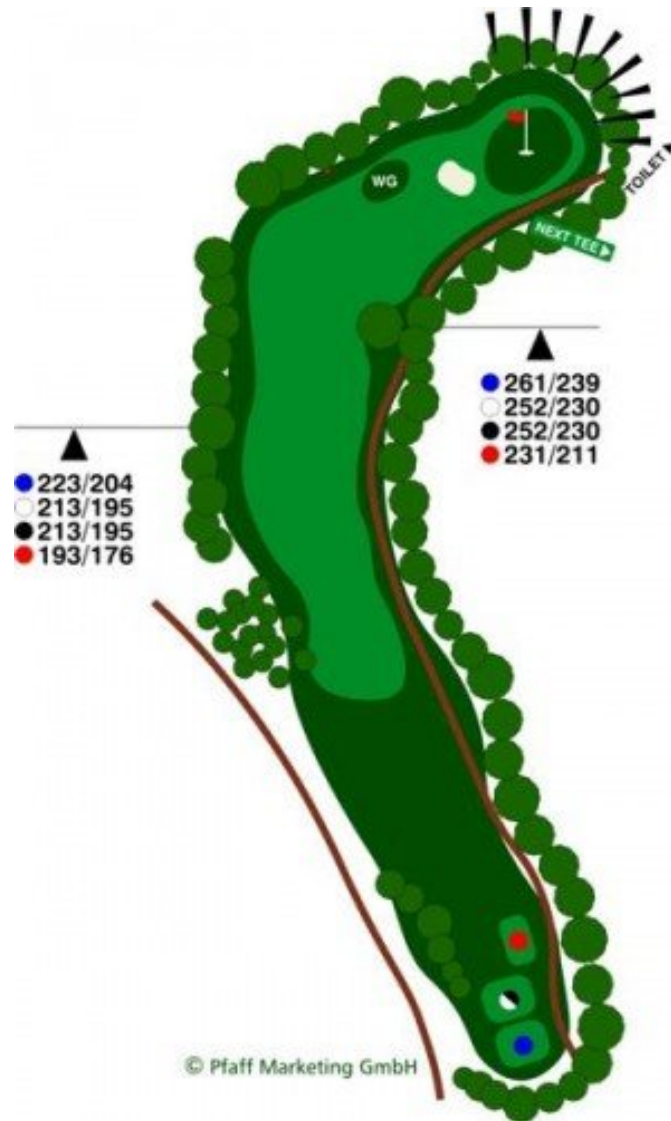
Das schwerste Par4 auf dem Rheinblick. Hier gibt es keinen leichten Schlag. Hat man den Drive auf dem Fairway platziert (hängt die ganze Bahn über nach rechts - OB !!), muss ein präziser, langer Schlag auf ein gut verteidigtes Grün gespielt werden. Trifft man das Grün nicht, wartet ein schwerer Annäherungsschlag - trifft man das Grün, darf man sein Glück auf einem schweren Grün versuchen.

Bahn	Par	Hcp	Herren		Damen	
4	3	15	125 m	109 m	109 m	94 m



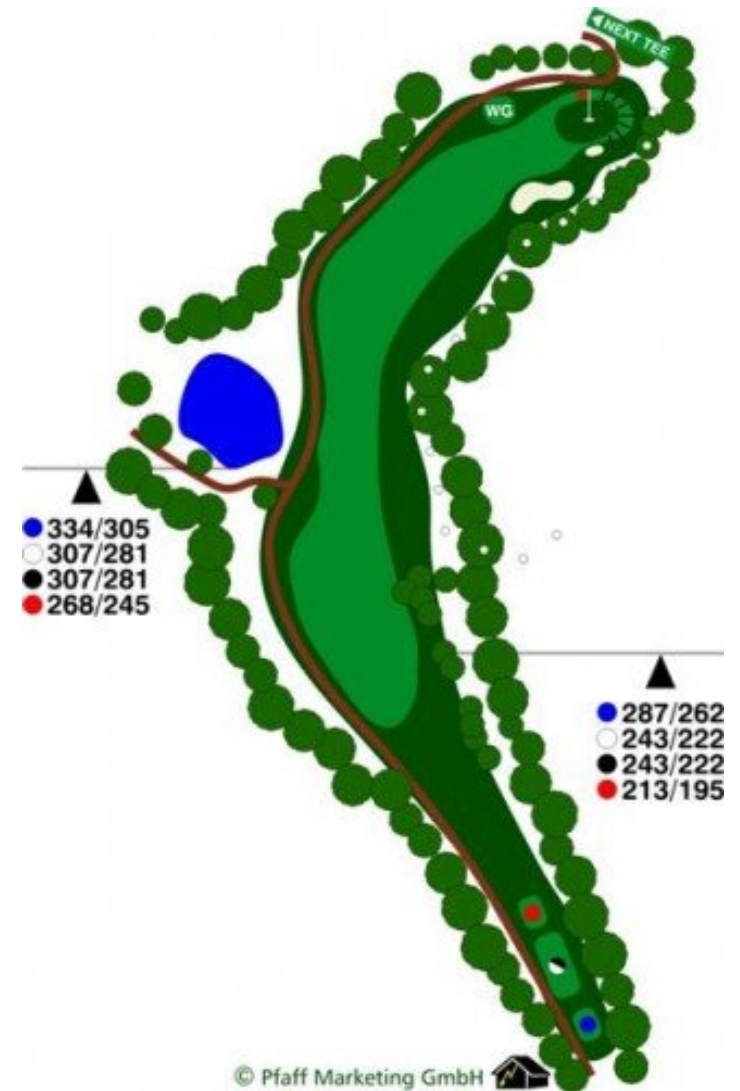
Ein kurzes Par3 mit großem Grün. Der kleine Teich vor dem Grün sorgt für eine „gefährliche“ Optik, hat aber mit dem Grün nicht viel zu tun.

Bahn	Par	Hcp	Herren		Damen	
5	4	9	291 m	282 m	282 m	263 m



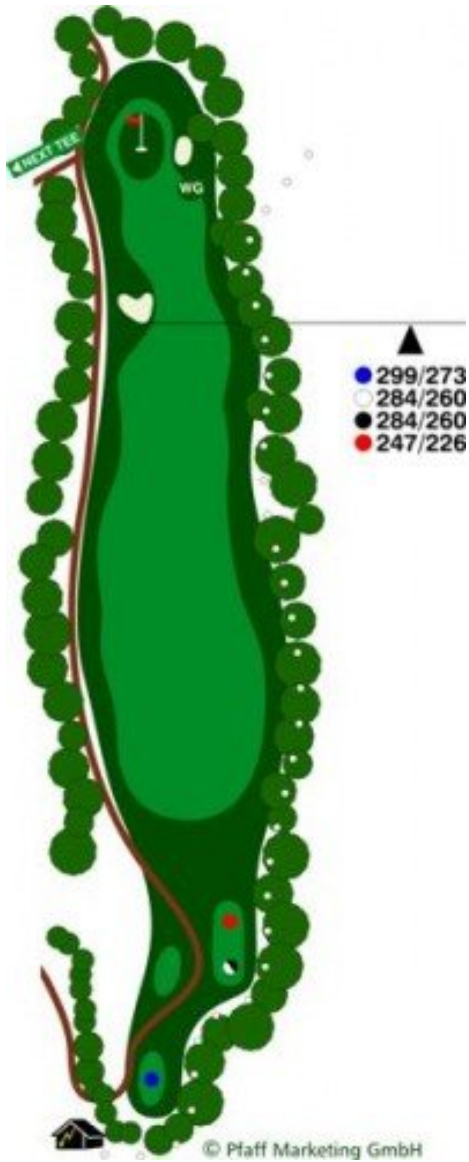
Ein Dogleg nach rechts. Der Abschlag sollte geradeaus gespielt werden, da eine evtl. Abkürzung zu viel Risiko mit sich bringt. Entscheidend ist für den zweiten Schlag das richtige Level des Stufengrüns zu treffen, da das Grün nicht einfach zu putten ist.

Bahn	Par	Hcp	Herren		Damen	
6	5	13	492 m	468 m	468 m	432 m



Das erste Par5. Der Abschlag muss unbedingt links gehalten werden, um sich die Chance auf ein gutes Ergebnis zu bewahren. Den zweiten Schlag sollte man auch eher links im Fairway platzieren, das macht den kommenden Pitch deutlich leichter. Danach volle Konzentration auf diesem schweren Grün

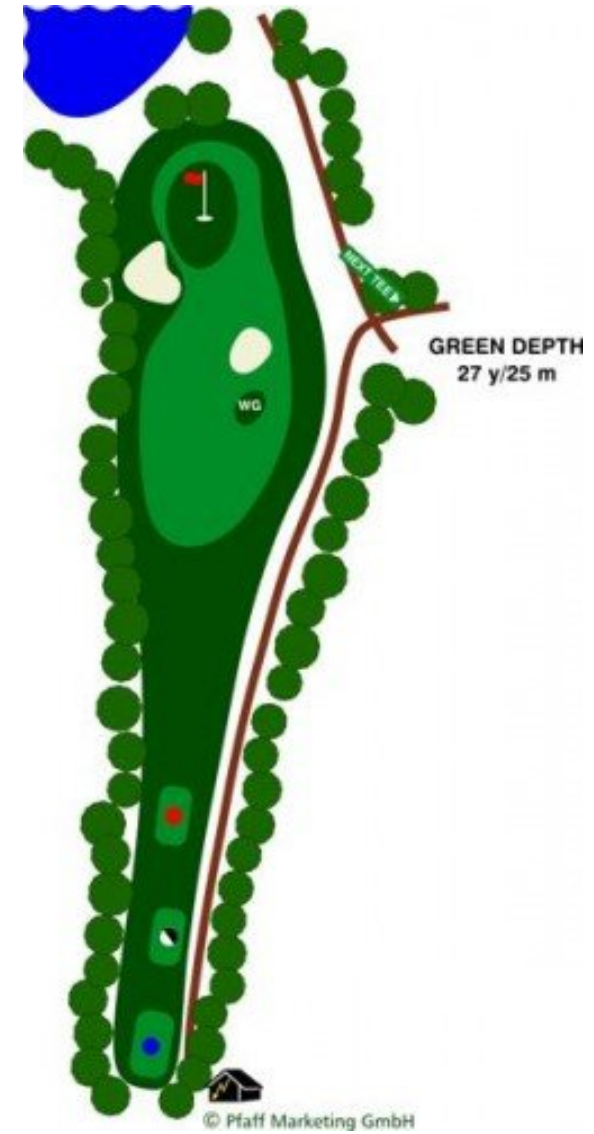
Bahn	Par	Hcp	Herren		Damen	
7	4	7	337 m	324 m	324 m	290 m



Den Abschlag links anhalten, das nach rechts hängende Fairway bringt den Ball wieder in die Mitte.

Beim Schlag ins Grün nicht hinter die Fahne spielen, sonst herrscht 3-Putt Gefahr.

Bahn	Par	Hcp	Herren		Damen	
8	3	5	172 m	150 m	150 m	128 m



Ein langes Par3. Mindestens einen Schläger mehr spielen als normal. Links wartet ein tiefer Bunker auf Fehlschläge.

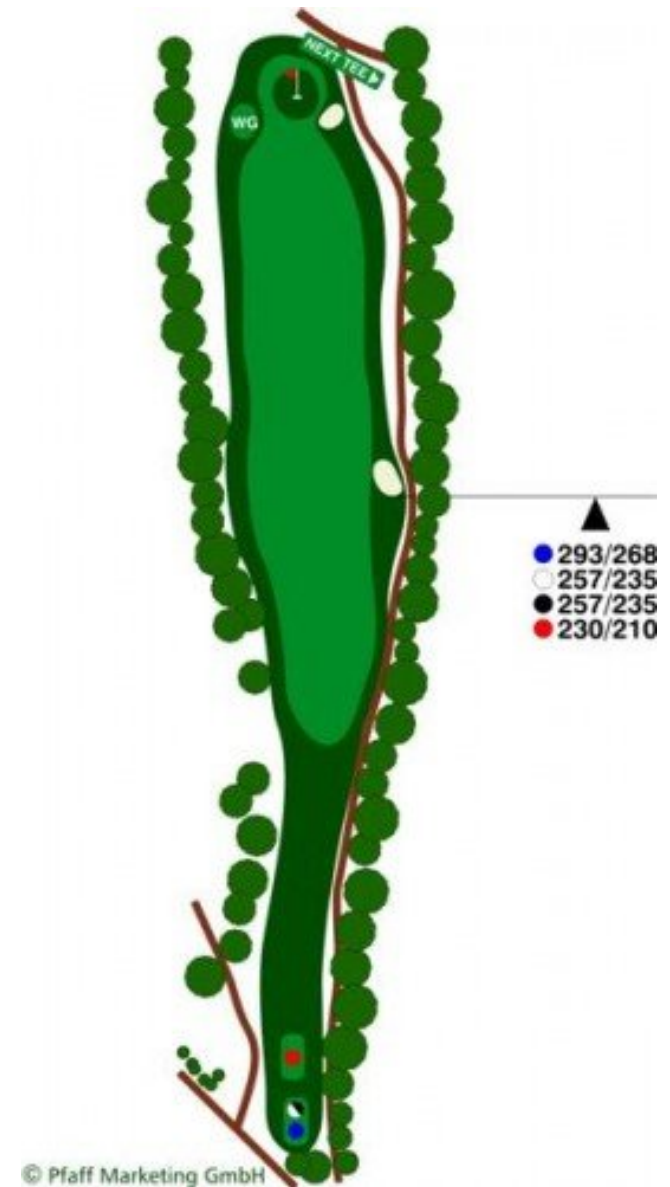
Hat man das Grün erreicht, droht einem die nächste Gefahr - eines der schwersten Grüns auf diesem Golfplatz und das nicht nur wegen seiner enormen Welle.

Bahn	Par	Hcp	Herren		Damen	
9	5	17	402 m	400 m	400 m	318 m



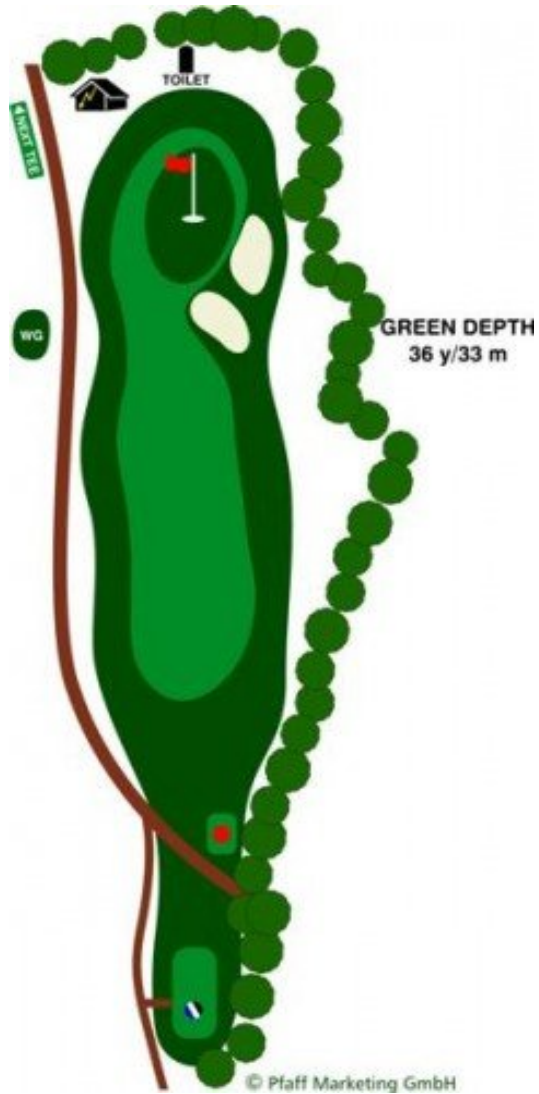
Ein leichtes Par5 zum Abschluss der ersten neun Loch.
Hier gilt es, den Fairwaybunker rechts zu vermeiden, ansonsten sind hier die topographischen Anstrengungen deutlich höher als die spielerischen.

Bahn	Par	Hcp	Herren		Damen	
10	4	10	383 m	361 m	361 m	332 m



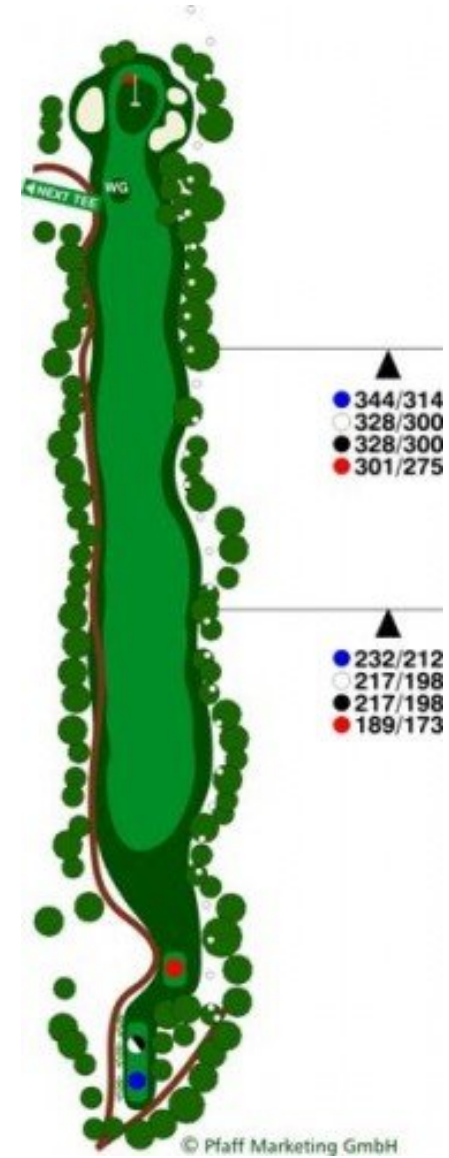
Rechts wartet ein Fairwaybunker. Links sollte also die bevorzugte Seite sein - das nimmt auch den Grünbunker für die Annäherung aus dem Spiel

Bahn	Par	Hcp	Herren		Damen	
11	3	12	164 m	150 m	150 m	130 m



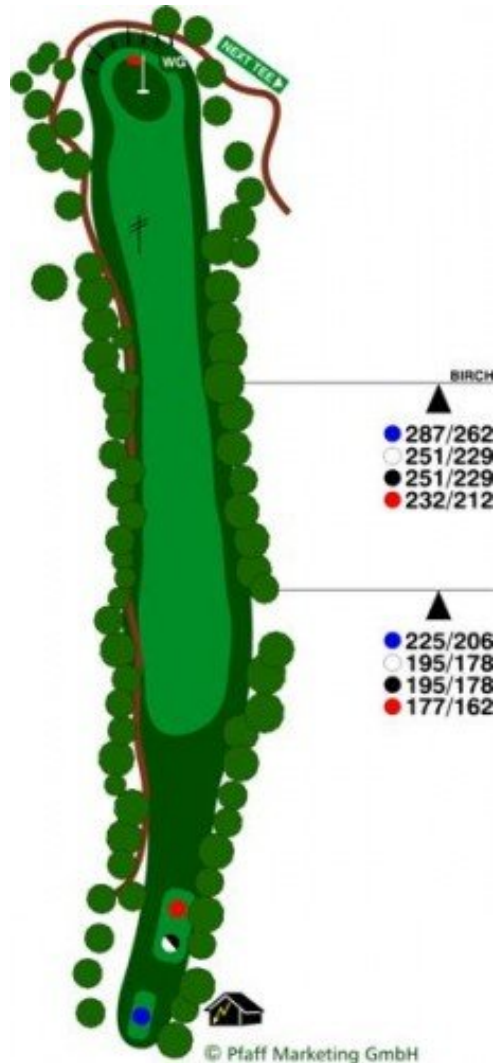
Der Beginn von Rheinblicks „Amen Corner“ (nur das wir vier Löcher haben). Ein mittellanges Par3, auf dem man schnell mal ein 20-Meter-Putt mit Riesenbreak haben kann. Schlägt man den Ball links neben das Grün ist die Chance groß, dass er aufs Grün springt. Trifft man das Grün nicht, ist das Par in weiter Ferne. Alles in allem - "easy to read and hard to beat".

Bahn	Par	Hcp	Herren		Damen	
12	4	2	366 m	352 m	352 m	327 m



Ein Par4, an dem der Abschlag ins Fairway muss (auch hier eher links anhalten). Das Grün wird von 3 Bunkern verteidigt. Aus dem linken Bunker ist ein up and down kaum möglich, also sollte der Fehlschlag bei der Annäherung rechts sein.

Bahn	Par	Hcp	Herren		Damen	
13	4	4	380 m	347 m	347 m	330 m

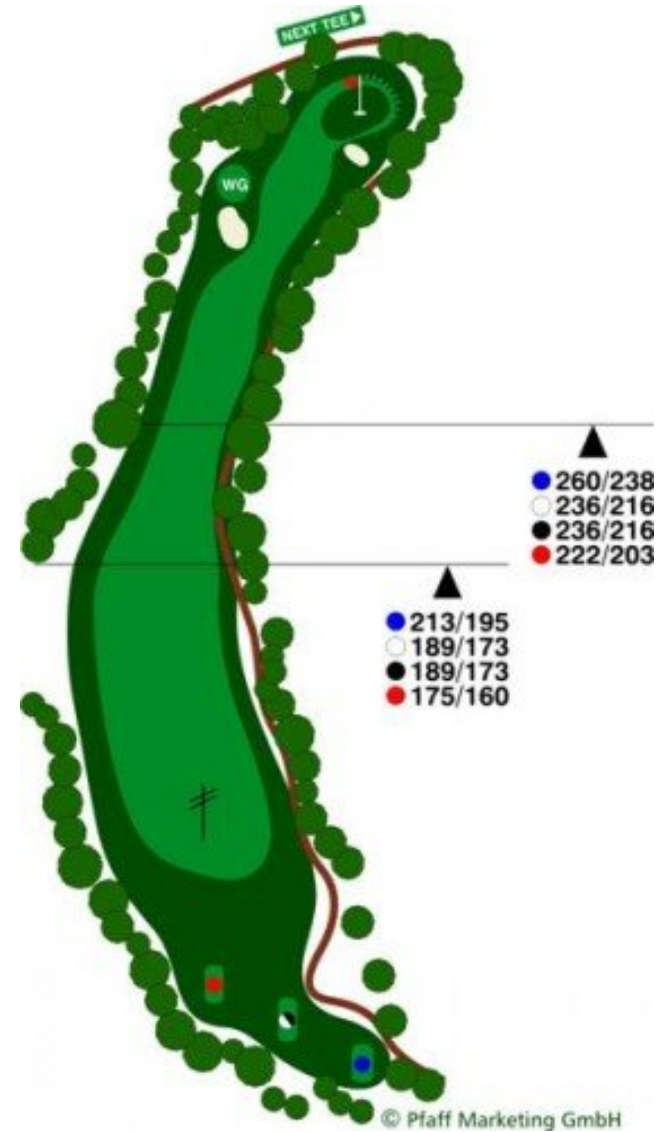


Den Abschlag aus einem „Schlauch“ auf die rechte Fairwayhälfte zu platzieren ist schon schwer genug.

Aber jetzt wartet ein blinder Schlag Richtung Grün auf den Spieler. Orientieren kann man sich an einem Strommast im Fairway (rechts vorbei ist der Weg). Hier findet man keinen Bunker am Grün.

Diese sind beim vielleicht schwersten Grün auf dem Rheinblick auch nicht notwendig.

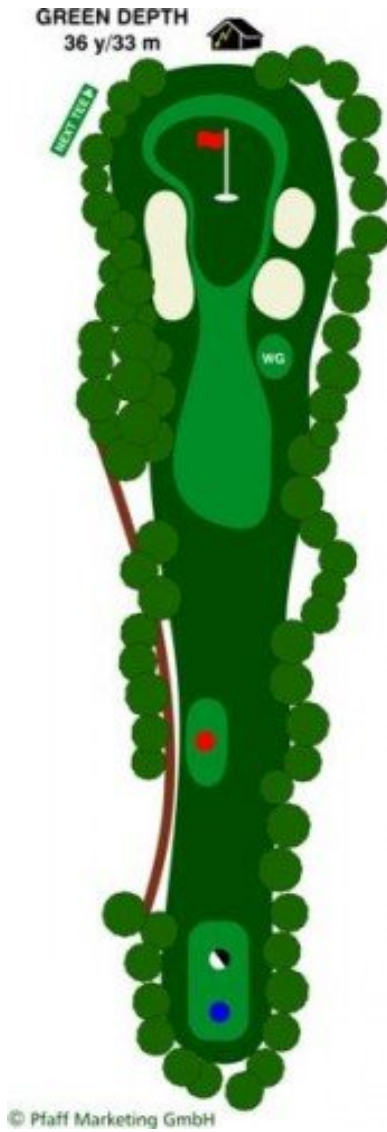
Bahn	Par	Hcp	Herren		Damen	
14	4	6	355 m	333 m	333 m	320 m



Ein langes Par4. Bergauf mit dem Drive, bergab mit dem Schlag zum Grün. Der Drive muss links sein, um einen Winkel in das Dogleg zu haben.

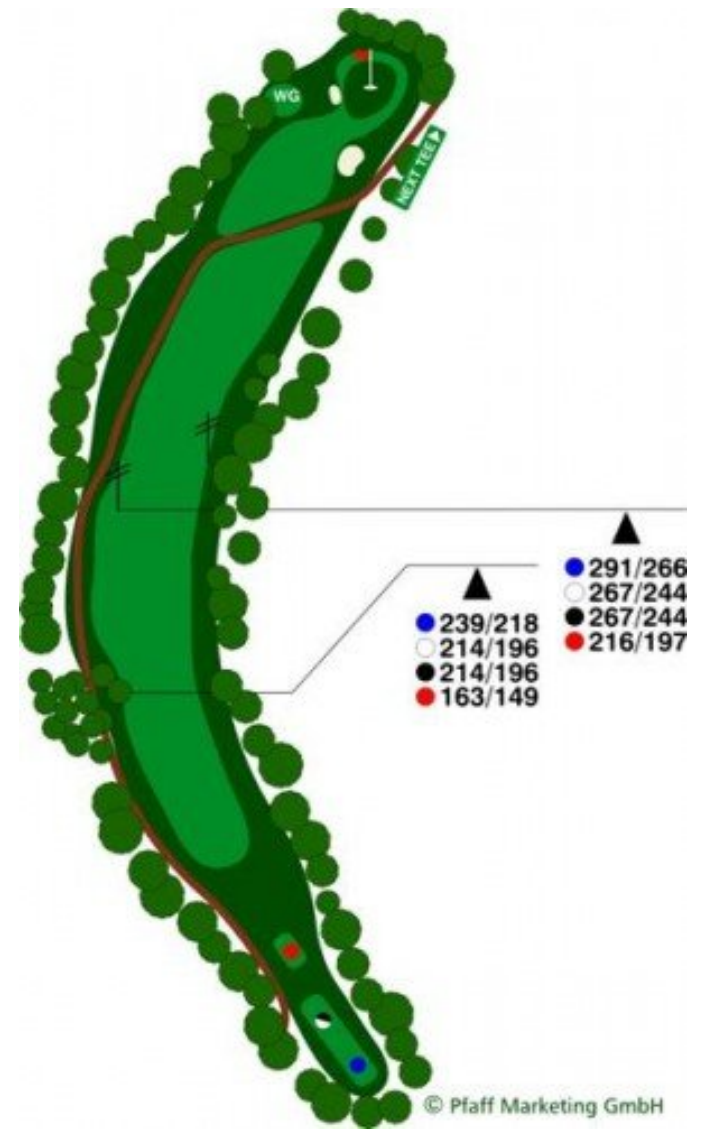
Ein Bunker zur rechten und ein kleines Wäldchen zur linken, verteidigen das schwer zu puttende Grün.

Bahn	Par	Hcp	Herren		Damen	
15	3	14	142 m	130 m	130 m	88 m



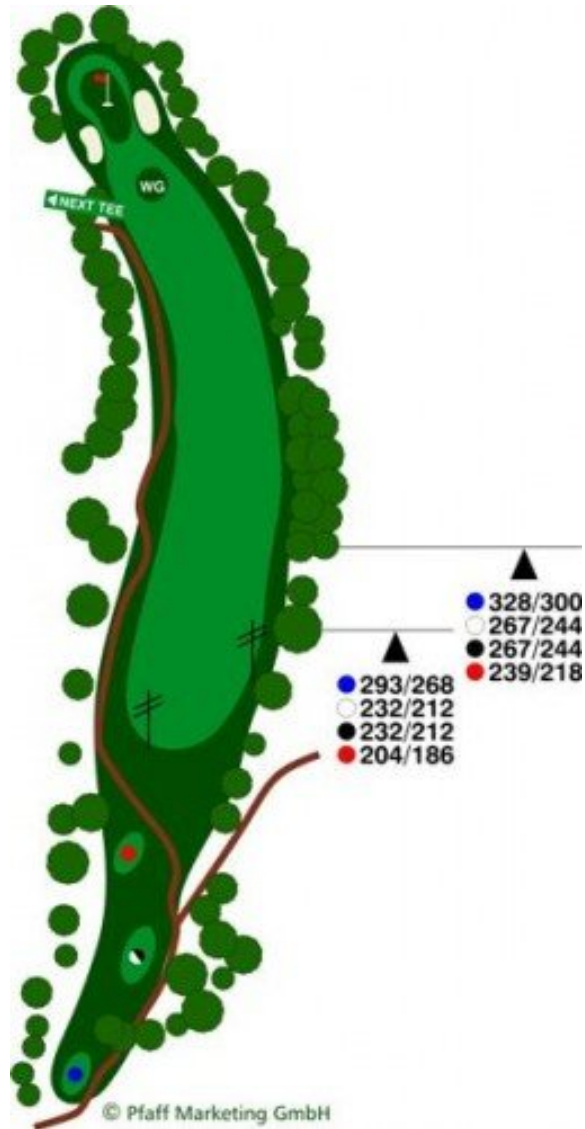
Ein mittellanges Par3, welches von 3 Bunkern verteidigt wird. Auch hier gilt - einen Schläger mehr als normal wegen des großen Höhenunterschiedes. Das wichtigste an diesem Loch ist ohne Zweifel die Schlägerwahl, da die Welle im Grün dessen einzige Schwierigkeit darstellt.

Bahn	Par	Hcp	Herren		Damen	
16	5	18	459 m	434 m	434 m	392 m



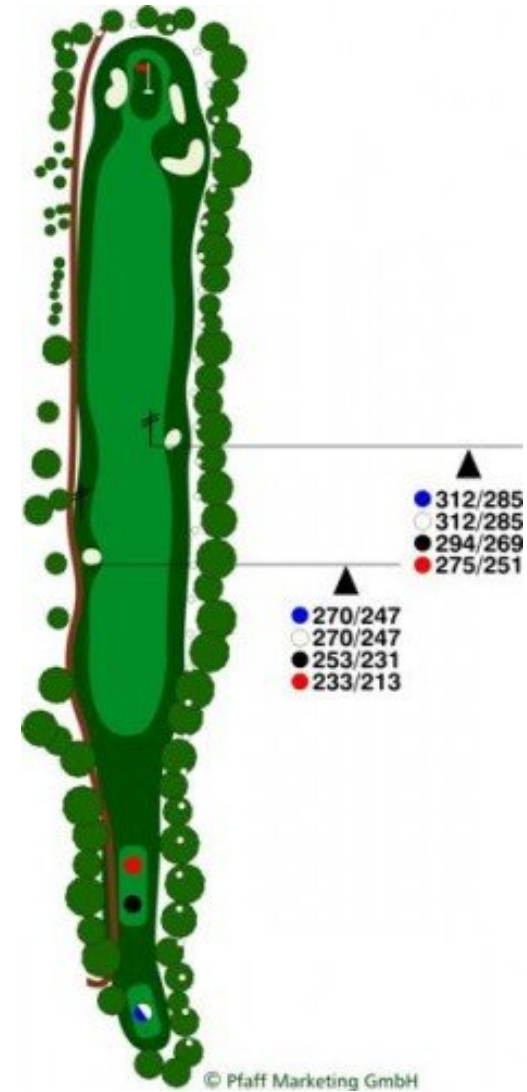
Ein blinder Abschlag als Auftakt für dieses Par5. Links ist ein kleines Wäldchen zu sehen. Hält man den Drive rechts davon, kann einem nichts passieren. Der zweite Schlag ist an diesem Loch ein klassischer „Transportschlag“. Der Schlag zum Grün spielt sich wieder einen Schläger länger.

Bahn	Par	Hcp	Herren		Damen	
17	4	8	386 m	330 m	330 m	304 m



Ein langes Par4, bei dem der Abschlag rechts platziert sein sollte, um ein günstigen Winkel ins Grün zu haben.
 Verfehlt man das Grün, sollte dies möglichst kurz oder lang sein, denn links und rechts warten 2 Bunker auf verzogene Bälle.

Bahn	Par	Hcp	Herren		Damen	
18	5	16	439 m	439 m	404 m	384 m



Zum Schluss noch mal ein Par5, an dem die volle Konzentration dem Grün gilt. Den Drive zwischen die Fairwaybunker, den zweiten Schlag links neben den Bunker vorm Grün. Jetzt fängt das Loch erst an.
 Es wartet ein 30 Meter langes Grün mit 2 Wellen. Hilfreich ist hier den Annäherungsschlag nicht hinter das Loch zu spielen, denn von oben ist man hier chancenlos.