

Golfclub Breisgau e.V.

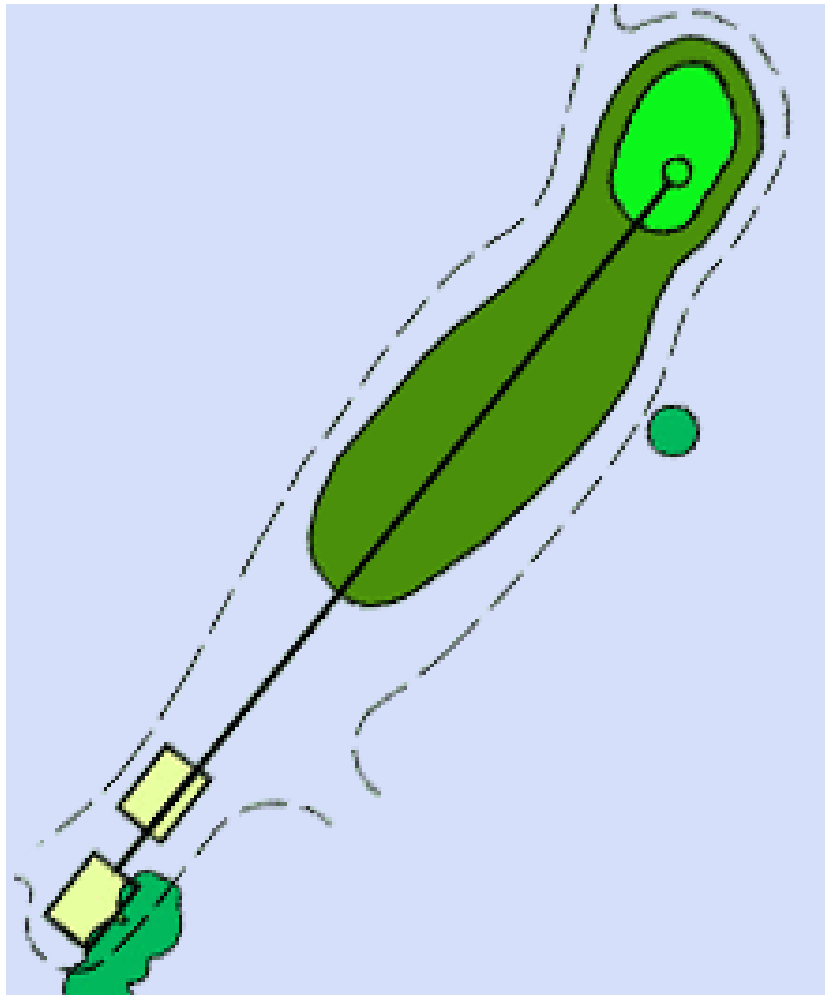
Am Golfpark 1
D-79336 Herbolzheim-Tutschfelden
Deutschland

Tel.: +49 (0) 7643 93690
Fax: +49 (0) 7643 936913

sekretariat@gc-breisgau.de
www.gc-breisgau.de

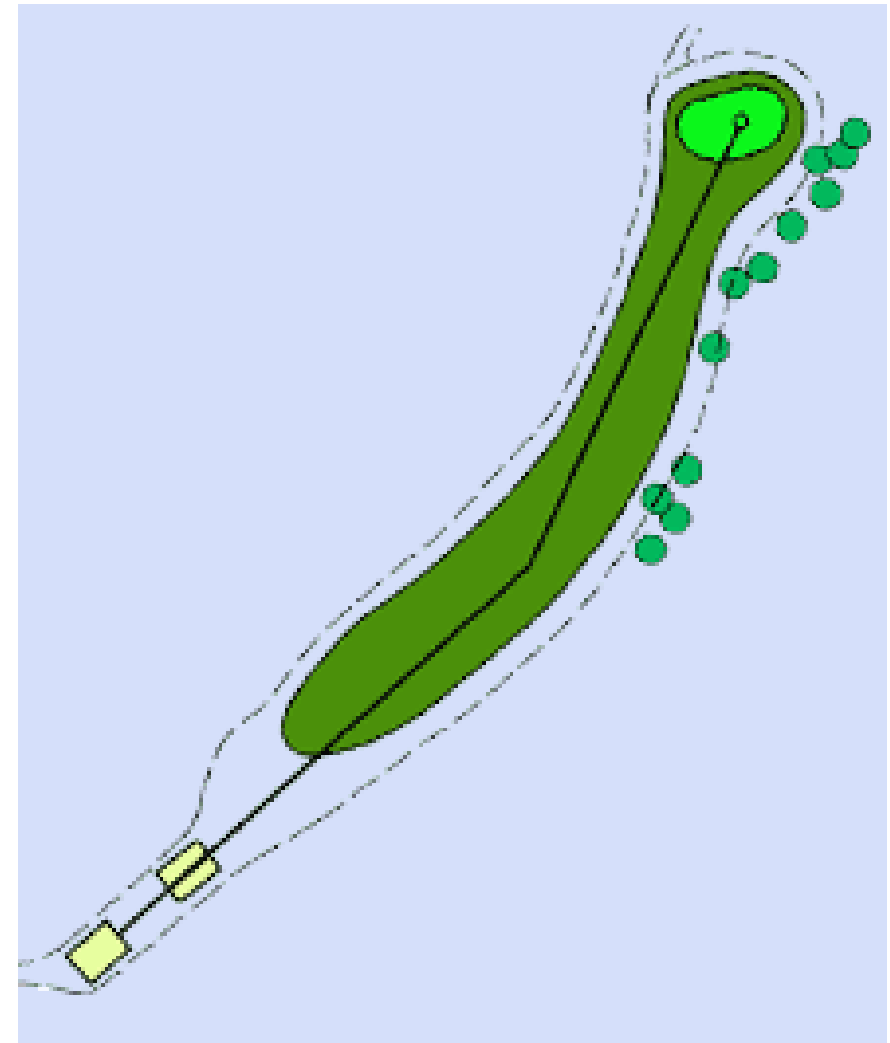


Bahn 1	Par	Hcp	Herren	Damen
	3	6	120 m	105 m



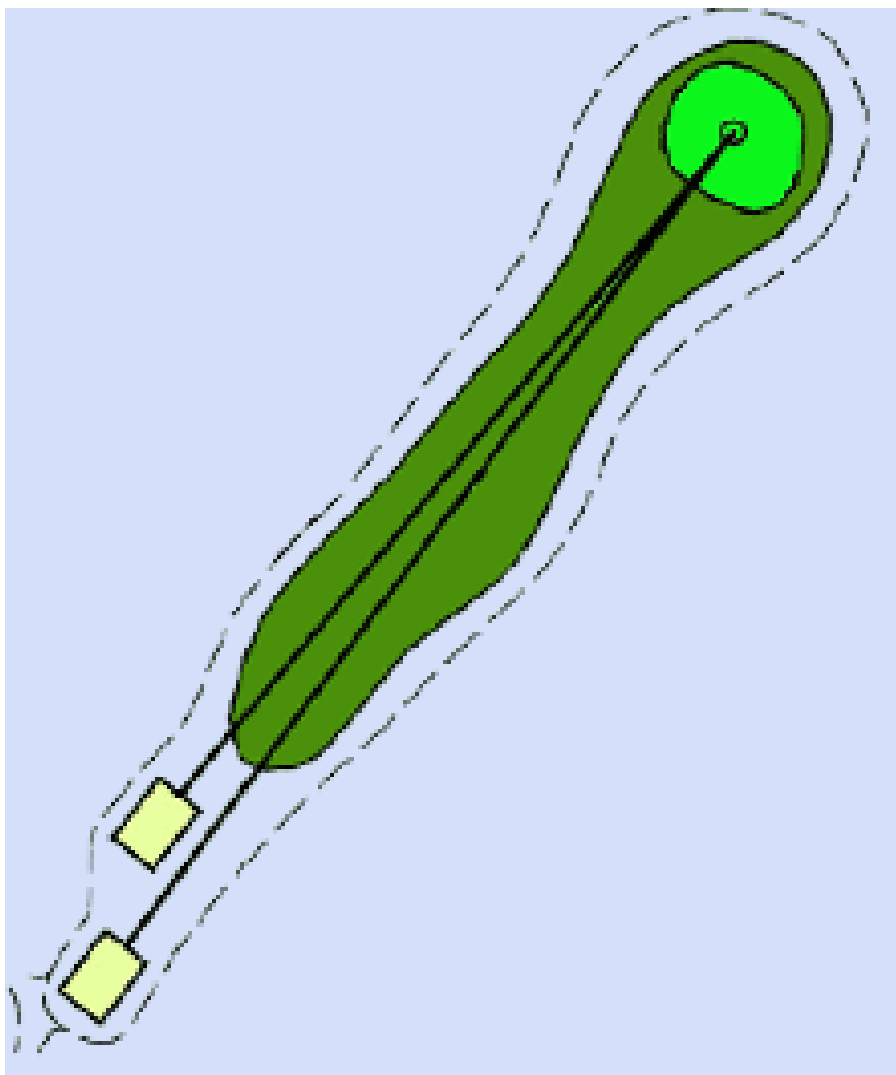
Für viele Golfeinsteiger wird diese Bahn die Erste Ihres Lebens sein und dieses Golfloch zeigt sofort, warum dieser Sport so faszinierend ist. Mit 120/105 m (Herren/Damen) hat dieses Par 3 schon eine nicht zu unterschätzende Länge und es gilt am Abschlag zu überlegen mit welcher Strategie diese Bahn gespielt werden sollte. Links und rechts des Grüns ist wenig Platz für Fehler und schnell findet man sich nach dem Abschlag eine Terrasse höher oder tiefer wieder. Versuchen Sie Ihre spielerischen Fähigkeiten realistisch einzuschätzen und spielen Sie lieber kurz vor das Grün. Mit einem guten Chip und einem Putt können Sie auch das Par spielen.

Bahn 2	Par	Hcp	Herren	Damen
	4	3	201 m	175 m



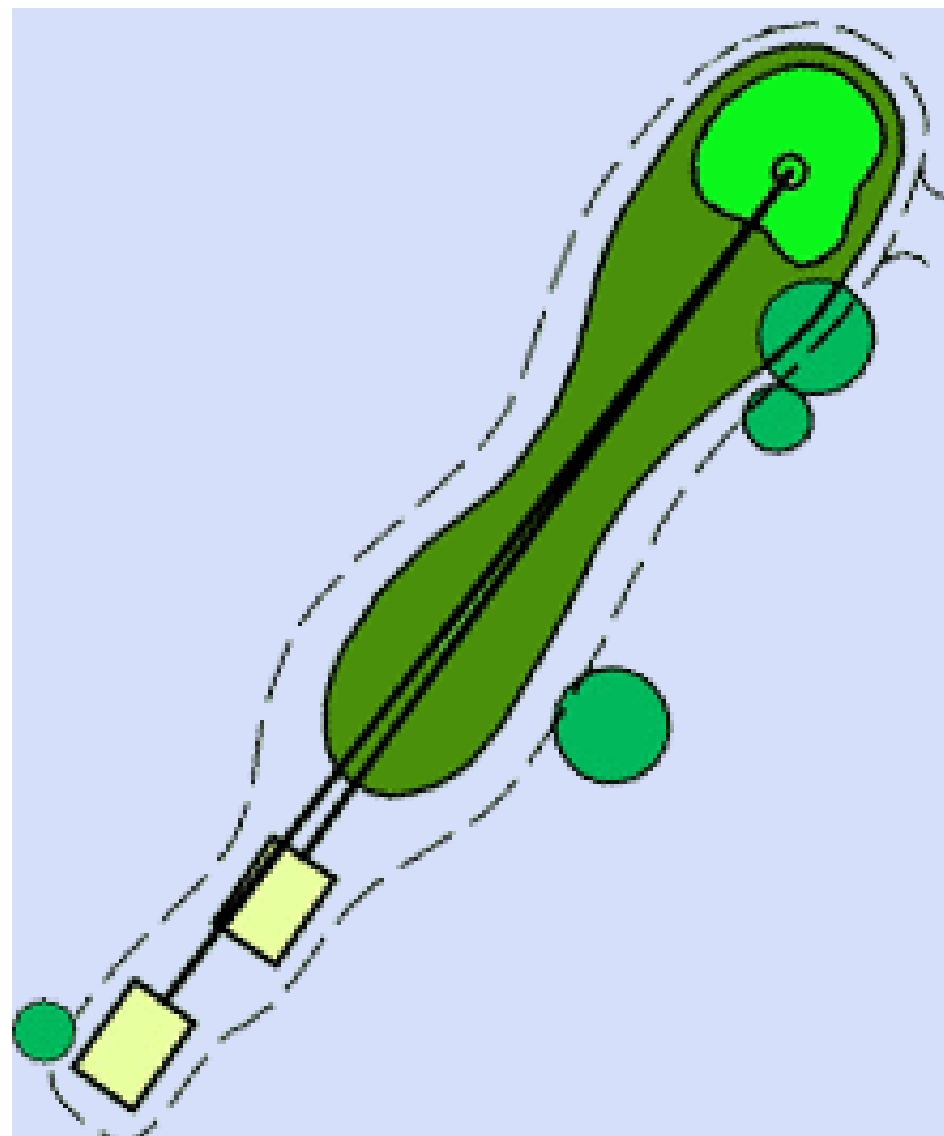
Das Fairway dieses Par 4 zieht sich als leichtes Dogleg nach links zum zweihundert Meter entfernten, von Kirschbäumen umrahmten Grün. Rechts der gesamten Bahn 2 befinden sich ausgiebig Bäume und Büsche und links lauert eine Ausgrenze. Deshalb lieber kürzer abschlagen und den Ball sicher platzieren, um mit dem zweiten oder dritten Schlag aus unbedrängter Lage das Grün attackieren zu können. Versuchen Sie mit Ihrer Annäherung unterhalb der Fahne zu bleiben, denn der Chip oder Putt bergab zurück ist nie einfach.

Bahn 3	Par	Hcp	Herren	Damen
	3	5	139 m	119 m



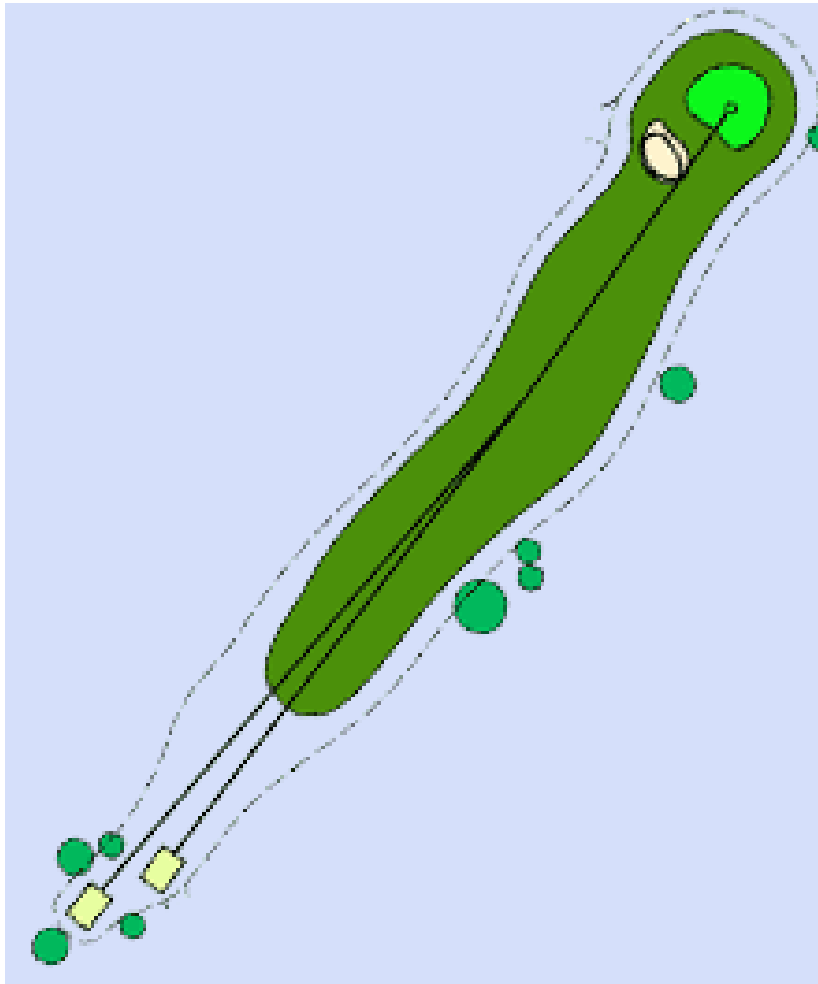
Nach einem leichten Anstieg müssten Sie nun warm genug sein, um dieses wunderschöne Par 3 bergab in Angriff zu nehmen. Genießen Sie die Aussicht vom Abschlag und überlegen Sie genau welche Seite dieser Bahn mehr Fehler verzeiht. Golf ist oft Risikominimierung! Wählen Sie den richtigen Schläger und zielen Sie auf die linke Grünhälfte dann kann eigentlich nicht viel schief gehen.

Bahn 4	Par	Hcp	Herren	Damen
	3	7	103 m	86 m



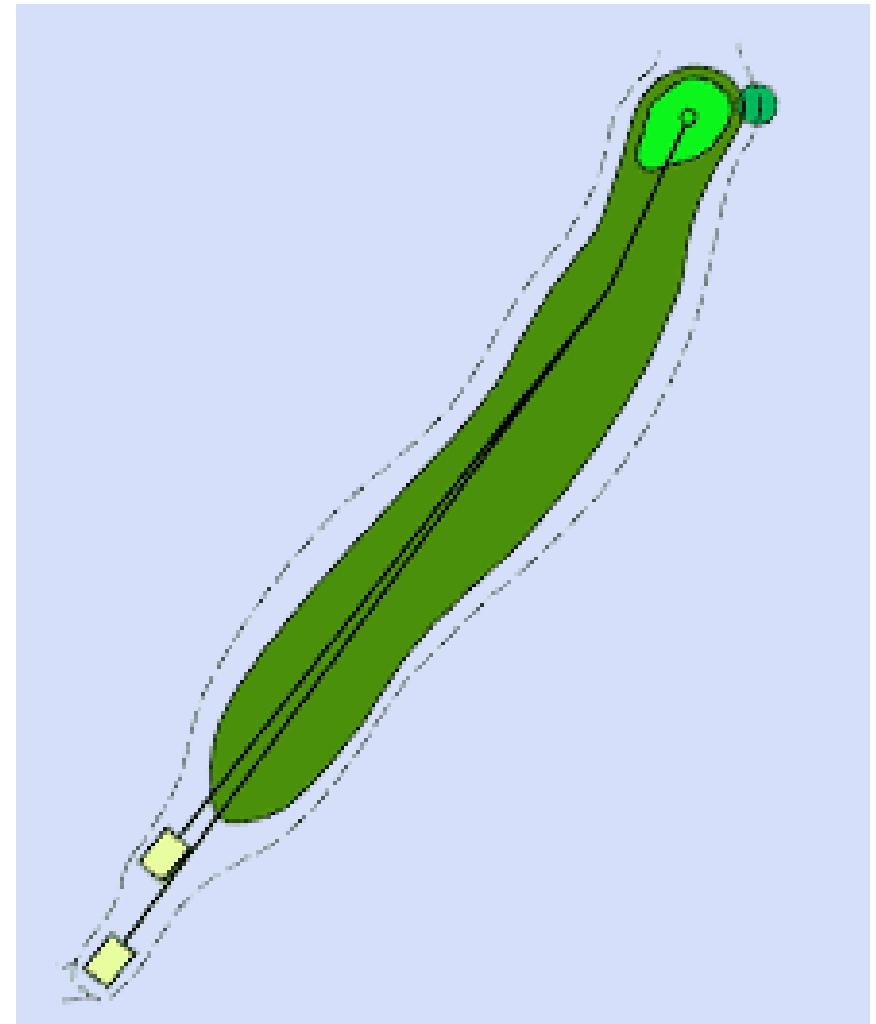
Beachten Sie die natürliche Böschung mit den Nussbäumen rechts der Bahn. Da sollte man nicht unbedingt hinspielen! Das Grün ist relativ eben und bietet beste Chancen für einen guten Score.

Bahn 5	Par	Hcp	Herren	Damen
	4	1	261 m	242 m



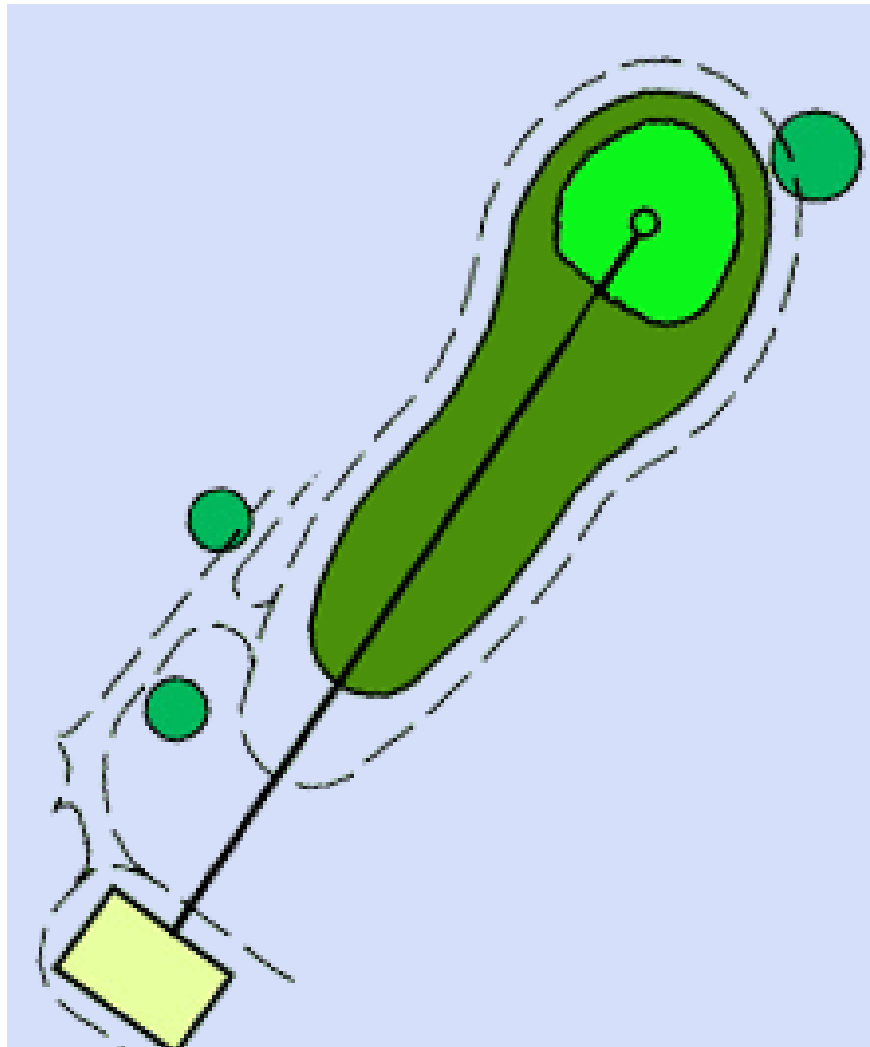
Die längste Bahn des Platzes „Heckenrose“ liegt vor Ihnen. Links steht ein markanter alter Kirschbaum und rechts wird die Bahn von Büschen und Nussbäumen gesäumt. Das Fairway ist breit genug, um den Ball sicher ins Spiel zu bringen und um ihn weiter Richtung Grün zu transportieren. Beim Grünanspiel empfiehlt es sich mehr rechts zu halten, da die linke Grünseite von einem tiefen Bunker verteidigt wird. Falls die Fahne hinter dem Bunker gesteckt ist, sollten Sie genau wissen was Sie können. Ansonsten spielen sie doch die rechte Grünhälfte an und mit 2 Putts sollte ein gutes Ergebnis auf der Karte stehen.

Bahn 6	Par	Hcp	Herren	Damen
	4	4	233 m	206 m



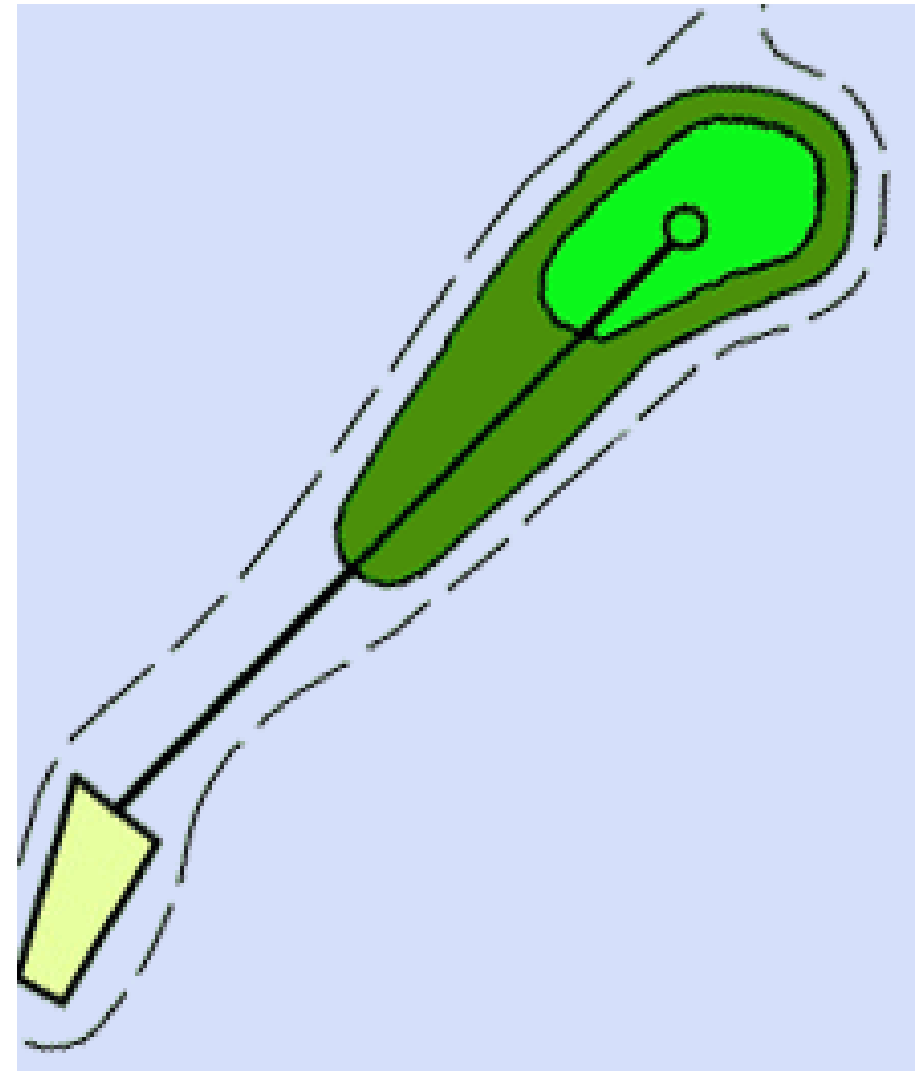
Wir sind am Wendepunkt der 9-Loch-Schleife angelangt und nun geht es wieder zurück Richtung Clubhaus. Ein tolles Par 4 bergab breitet sich aus. Sehr gute Spieler können das Grün bereits mit dem Abschlag erreichen und sich eine Chance auf einen Eagle erarbeiten. Das Grün liegt malerisch zwischen zwei Nussbäumen eingebettet und auch hier ist es besser kurz rechts zu bleiben, da links und hinter dem Grün der Abgrund droht.

Bahn 7	Par	Hcp	Herren	Damen
	3	8	91 m	91 m



Wie eine Suppenschüssel liegt das Grün dieses kurzen Par 3 unterhalb des Abschlags und die richtige Schlägerwahl ist entscheidend um den Ball in die Schüssel zu bekommen. Schlagen Sie weich und nicht zu lang, denn hinter dem Grün ist eine Ausgrenze. Wenn Sie es besonders gut machen wollen, spielen Sie die rechte Grün-hälfte an, denn das Grün hängt nach links, wohin dann auch die Bälle rollen. Glauben Sie vor Ihrem Abschlag fest und unerschütterlich daran: Jeder kann hier ein Birdie spielen!

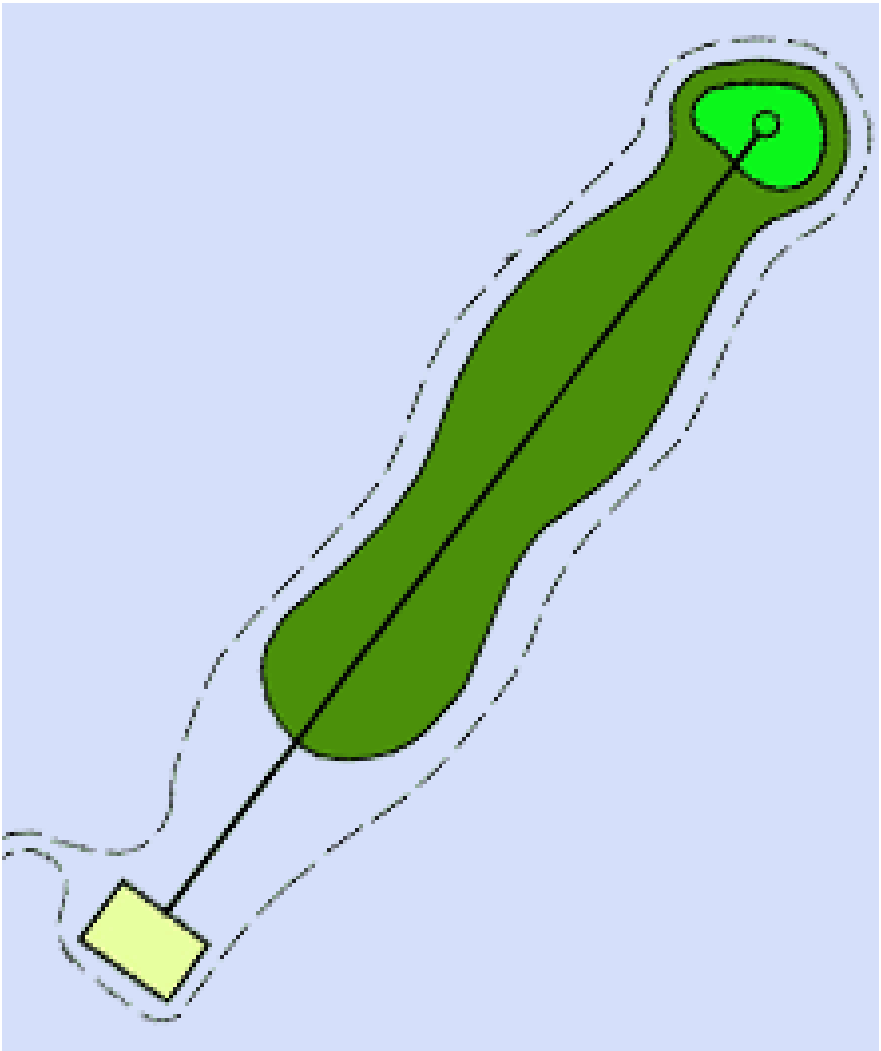
Bahn 8	Par	Hcp	Herren	Damen
	3	9	71 m	71 m



Das kürzeste Loch auf dem Platz und erneut lockt ein Birdie. Doch Vorsicht, denn jeder nach links verzogene Abschlag landet im Nirwana, sprich im Abgrund. Spielen Sie lieber auf Nummer sicher und eher rechts in den Hang und nicht zu lang. Mit etwas Glück springt der Ball von dort zurück aufs Grün. Hinter dem stark nach vorne geneigten Grün ist eine Ausgrenze.

Bahn	Normal Herren	Normal Damen	Vorg-Vert.	Par	Spieler														
1	120	105	6	3															
2	201	178	3	4															
3	139	119	5	3															
4	103	86	7	3															
5	261	242	1	4															
6	233	206	4	4															
7	91	91	8	3															
8	71	71	9	3															
9	144	140	2	3															
Total	1363	1238		30															
										Unterschrift Zähler		Unterschrift Spieler							

Bahn 9	Par	Hcp	Herren	Damen
	3	2	144 m	140 m



Diese Bahn fordert noch einmal Ihr ganzes Können. Das Grün thront majestätisch am gegenüber liegenden Hang, leider 140 m entfernt. Auch hier heißt es wieder seine Fähigkeiten realistisch einzuschätzen und das Grün vielleicht erst mit dem zweiten oder dritten Schlag aber dafür sicher anzugreifen. Für den guten Spieler ist es auf jeden Fall eine Herausforderung das Grün mit dem Abschlag anzugreifen und möglichst noch zu treffen. Ein Par ist an diesem Loch ein gutes Ergebnis.