

Golfclub Bad Rappenau e.V.

Ehrenbergstr. 25a
D- 74906 Bad Rappenau
Deutschland

Tel.: 07264 3666
Fax: 07264 3838

info@golfclub-badrappenau.de
www.golfclub-badrappenau.de



Der Golfplatz hat Standard 72 / Par 72. Die Herren spielen 6 103 m, die Damen 5 372 m. Er ist anspruchsvoll aber fair und für Spieler mit niedrigem Handicap und auch für Anfänger geeignet. Der Platz fügt sich als junge Anlage schon recht harmonisch in das Hügelland des Kraichgaus ein und erlaubt von vielen Abschlügen einen reizvollen Rundblick, vom Neckartal bis zu den Löwensteiner Bergen.

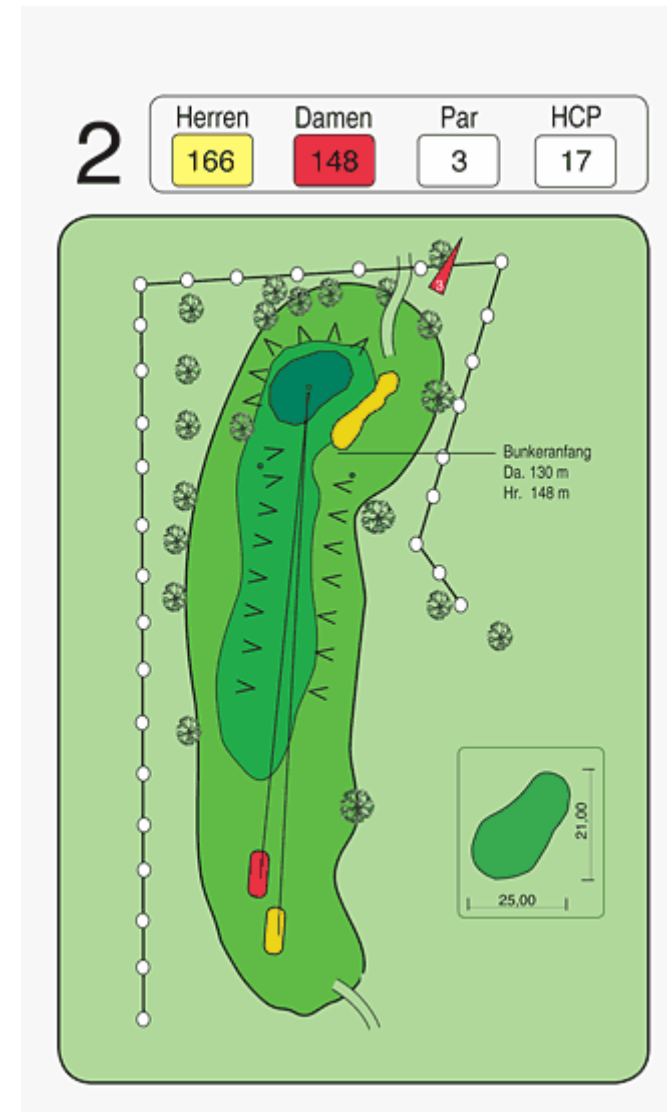
Viele der Grüns liegen verdeckt, werden von Sandbunkern und im Sommer auch von dichtem Rough verteidigt. Dies erfordert auf vielen Bahnen ein sehr präzises Spiel und sie sind auch für " Longhitter " eine echte Herausforderung. Die sehr langen Spielbahnen 4 und 6, mit 392 und 390 m, lassen schnell alle Vorsätze vergessen, mit präzisen Eisenschlägen das dichte Rough zu vermeiden. Der Griff zum Holz tut einfach Not, will man sich an diesen Löchern nicht von vornherein mit einem Bogey begnügen. Eine besondere Anforderung stellen auch die Schräglagen auf einigen Bahnen an das Können der Spieler. Besonders interessant ist der Abschlag von der 9. Man spielt an diesem Par 3 Loch, 130 m "carry" über den See, der direkt vor dem malerischen Fachwerk Clubhaus und der Terrasse liegt. Jeder gute Schlag zur Fahne findet dort gebührende Bewunderung.

Der Golfplatz ist schnell und bequem zu erreichen. Städte wie Mannheim, Ludwigsburg, Heilbronn, Mosbach, Sinsheim sind maximal nur 30 Minuten entfernt. Selbst an Wochenenden herrscht kein Gedränge, es ist keine Teetime erforderlich, außer bei Turnieren.



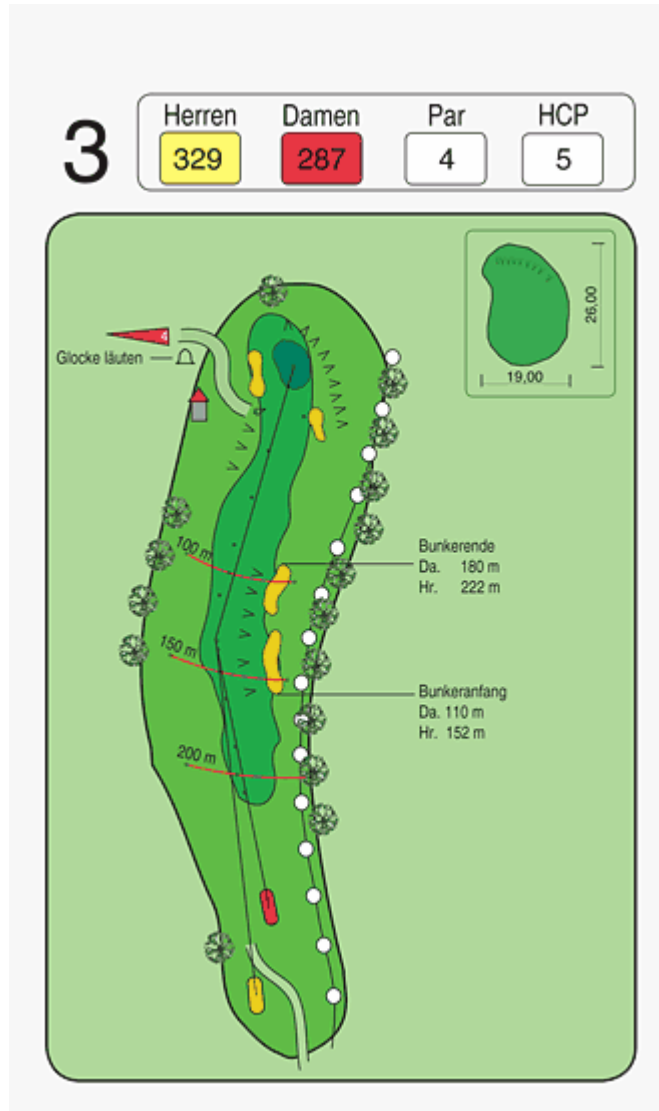
Spielbahn Nummer 1 ist ein leichtes Dog-Leg nach links.

Vom Abschlag aus geht es aber bergauf und meist macht ein strammer Westwind die Bahn länger. Für ein Birdie oder Par sollte Ihr Abschlag auf Bunker Höhe liegen. Der Tigerway über den Bunker ist schwierig, der Ball landet leicht im Bunker oder dem tiefen Rough dahinter. Das Grün ist schräg stark nach vorne geneigt, Sie sollten daher besser von unterhalb der Fahne putten.



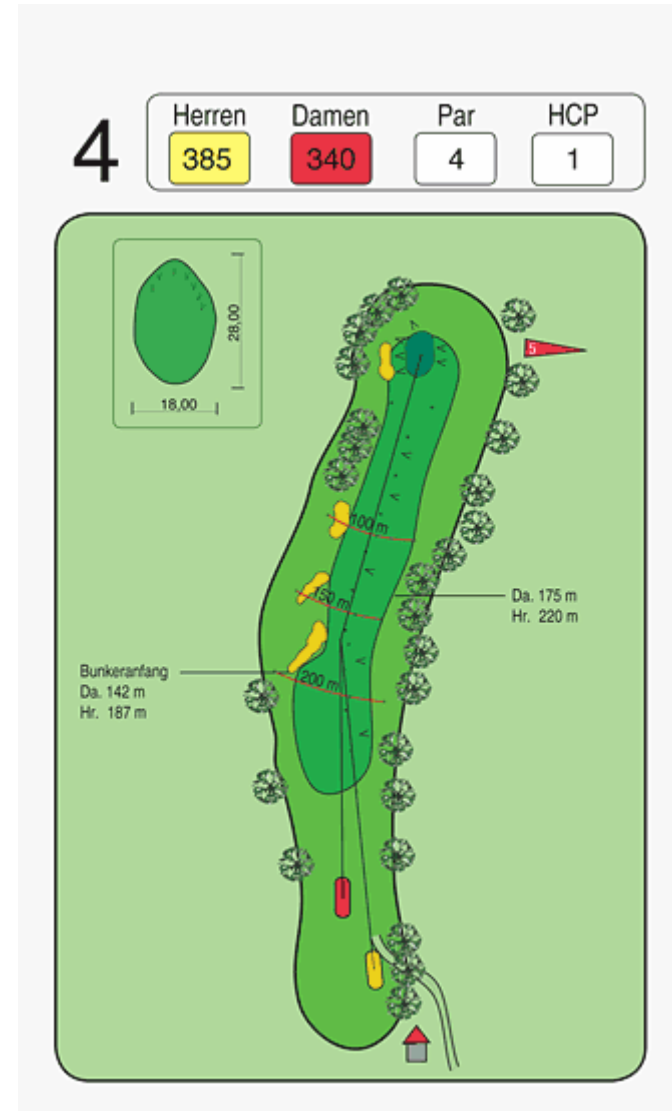
Ein kurzes Par 3 bergab das aber genaues Spiel erfordert.

Zu lange Abschlüge schluckt der Steilhang hinter dem Grün, Slices der große Grün-bunker. Genießen Sie vor dem Abschlag einen ersten weiten Blick über die großzügige Golfanlage bis weit hin zum Odenwald.



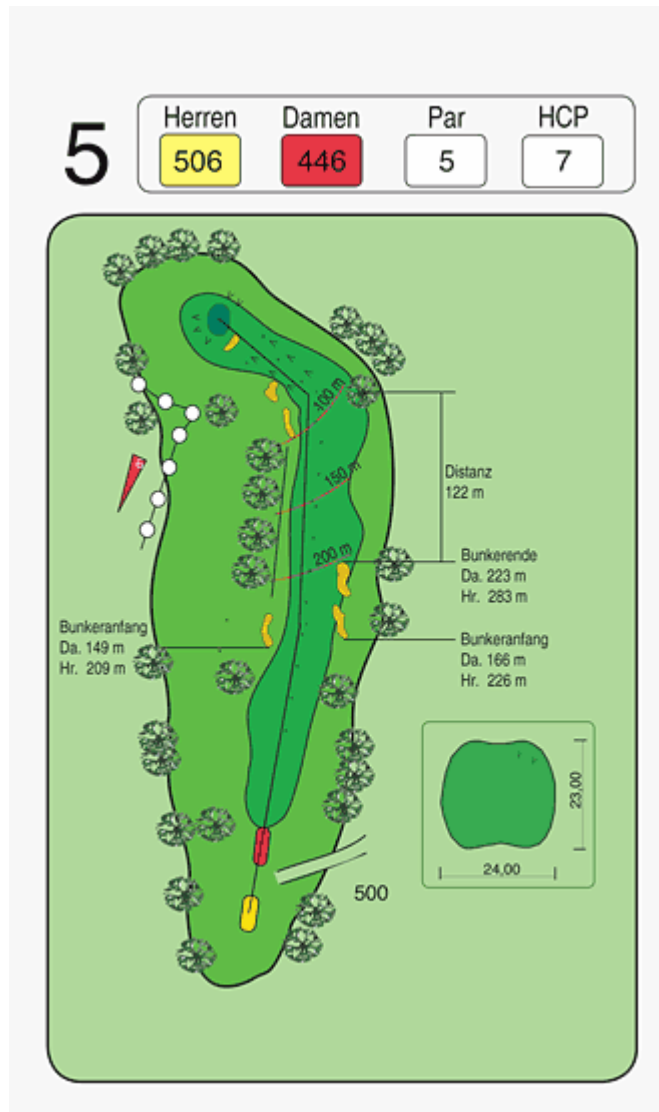
Eine schwierige Par 4 Bahn mit einem verdeckt liegenden Grün.

Für einen guten Score sollte Ihr Abschlag nach 200 m auf der ersten Kante liegen, von wo Sie zum ersten Mal das Grün sehen. Bergauf auch für Longhitter eine schwierige Aufgabe. Insbesondere bei trockenem Fairway, hat der rechte Fairway Bunker eine magische Anziehungskraft, er verschluckt alles was auch nur einen leichten Slice hat.



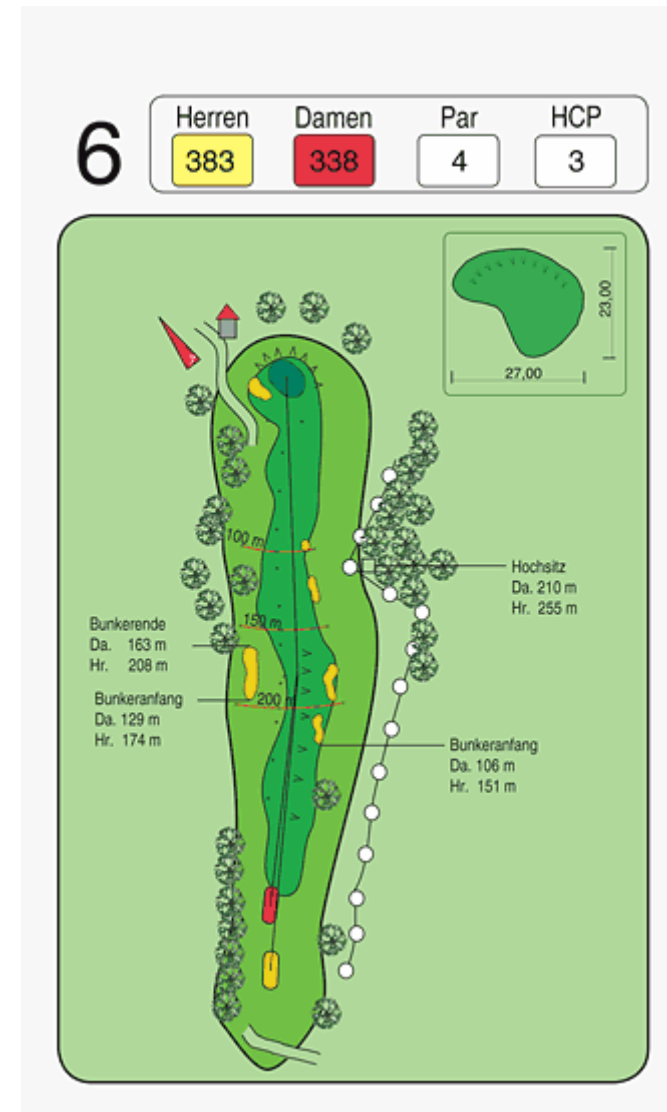
Sie können jetzt aufatmen, die größten Steigungen der ersten 3 Loch liegen hinter Ihnen.

Wieder haben Sie vom Abschlag einen großartigen Blick weit ins Kraichgau. Das Grün dieses Par 4 Lochs - die schwerste Bahn der Runde - ist selten mit dem 2. Schlag erreichbar. Wieder verkürzt der häufig auftretende Westwind die Flugbahn des Balles. Lange Abschlüsse sind sehr präzise zu spielen, Longhitter finden sich oft im zweiten linken Fairwaybunker oder auf der Spielbahn 5. Vorsicht auch vor dem linken Grenz Bunker.



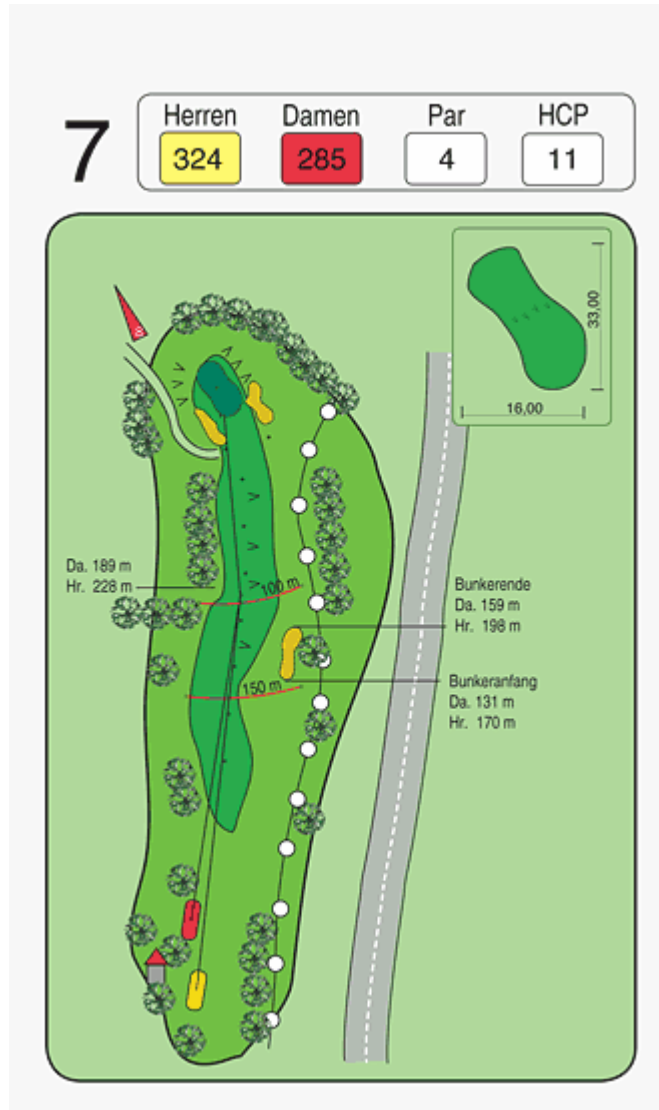
Die Spielbahn 5 ist eine der längsten des Platzes.

Das Fairway ist breit und eben. Longhitter können sich hier austoben und jetzt auch mal mit Rückenwind beeindruckende Weiten erreichen. Das garantiert aber noch keinen guten Score, denn das Grün liegt verdeckt nach einem kurzen Dog-Leg links unten. Mit dem 2. Schlag aufs Grün heißt hier Tigerway, über Büsche, einen Zaun und das von links hereinragende Aus. Wehe, wenn der 2. Schlag zu kurz gerät, spätestens jetzt landet er in dem tiefen Grünbunker der von oben nicht zu sehen ist. Der sichere Weg ist der erst mit dem 3. Schlag das Grün anzugreifen wenn Sie es zum ersten Mal sehen.



Genießen Sie dieses lange Par 4 Loch.

Es führt schön am Wald entlang und bietet zu allen Jahreszeiten immer wieder neue Eindrücke. Im Frühjahr blühen die wilden Kirschen, im Herbst glänzt der nahe Laubwald golden. Schwierig ist die Spielbahn durch ihre Länge und Ausrichtung nach Westen. Beim 2. Schlag stehen Sie über dem Ball und müssen genau zielen um an dem Hochsitz, der frech ins Fairway ragt vorbeizuspielen. Trösten Sie sich, auch hier benötigen gute Spieler meist einen 3. Schlag aufs Grün.



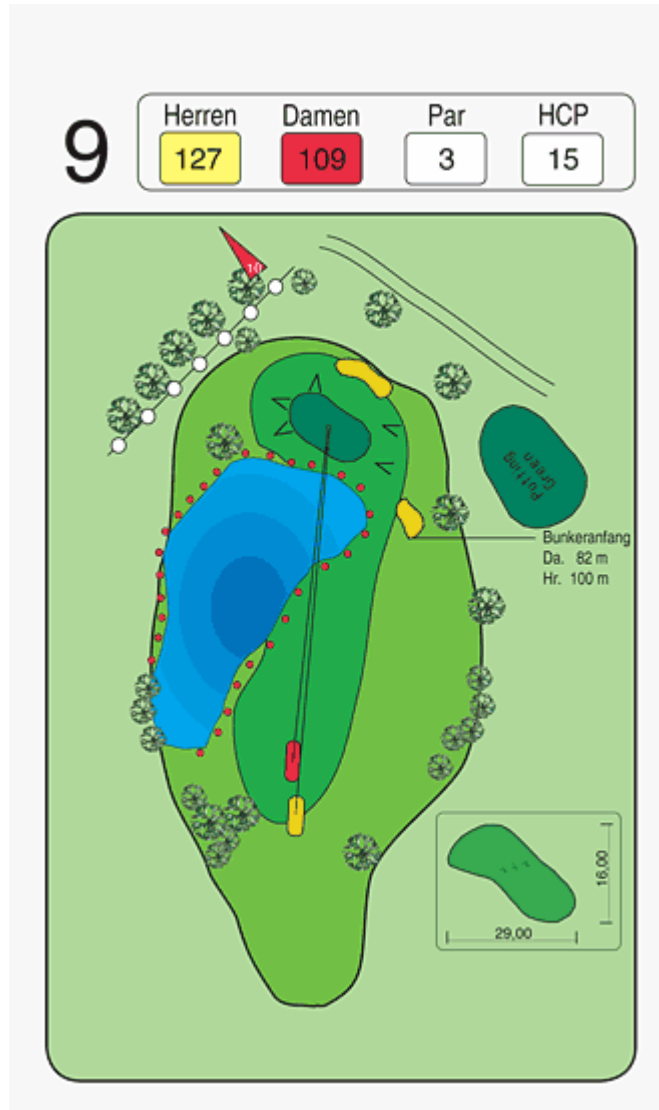
Jetzt geht es wieder zurück in Richtung Clubhaus.

Vor Ihnen liegt der Römersee mit den römischen Ruinen der Villa Rustica. Bevor Sie den Blick genießen müssen Sie aber erst noch den zweiten, kritischen Schlag aufs Grün meistern. Die Bahn 7 ist wieder schräg und das Grün durch 2 Bunker sehr gut verteidigt. Alles was nicht "Carry" das Grün trifft, verschwindet im Bunker oder in den Hecken hinter dem Grün.



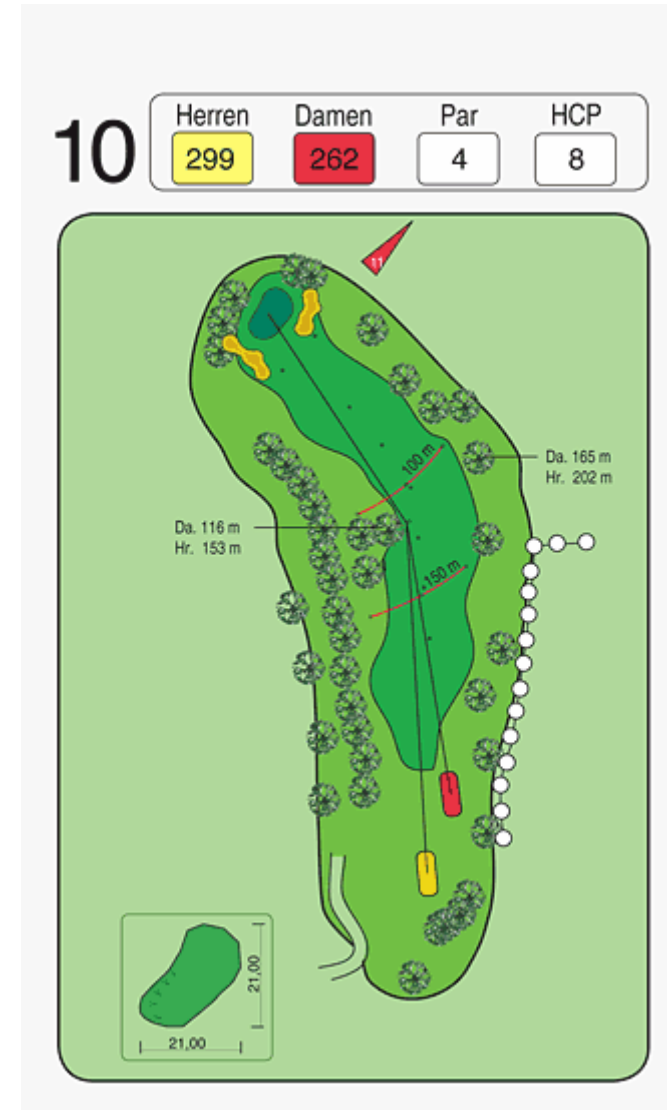
Auf dieser Par 5 Bahn können Sie Ihren Score sehr gut verbessern und Par, oder besser spielen.

Nur Vorsicht, auch diese Bahn hängt schräg nach rechts und bestraft Slices mit schwierigen Lagen im tiefen Rough. Sie sollten immer so nahe wie möglich an der linken Fairway- Grenze spielen. Oft hilft Ihnen auch hier der Rückenwind zu einem guten Score. Genießen Sie aber auch wieder die Natur. Rechts unten der Römersee und vor allem im Frühjahr viele blühende Obstbäume.



Eine der schönsten Bahnen überhaupt.

Das kurze Par 3 Loch führt über den malerischen Teich direkt vor dem Fachwerkbau des Clubhauses. 132 m für die Herren sollte kein Problem sein. Ja, wenn da nicht die Psyche wäre. Denn vor allem an schönen Wochenenden ist dieses Loch von der gut besetzten Clubhaus Terrasse wunderbar einzusehen und wer möchte da schon im Wasser landen. Um so eher geschieht dann das Malheur.

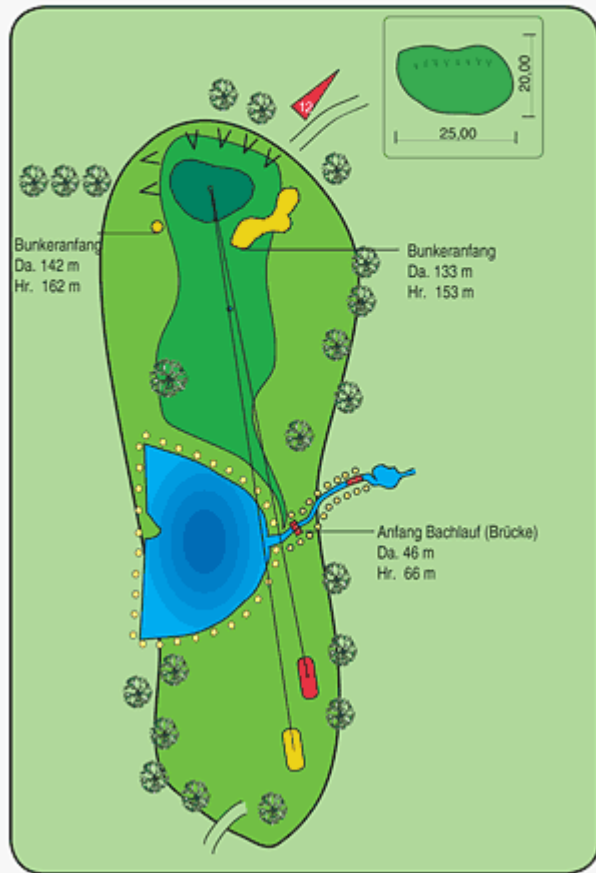


Ein leichteres Par 4 Loch mit guten Chancen den Score zu verbessern.

Das Fairway ist breit und ohne Hindernisse im Drivepunkt Bereich. Halten Sie sich an den linken Fairway Rand, damit Ihr 2. Schlag das Grün erreicht. Vorsicht vor den Grünbunkern, sie sind erst sehr spät zu sehen und verlangen einen sicheren hohen Schlag aufs Grün.

11

Herren	Damen	Par	HCP
173	153	3	12

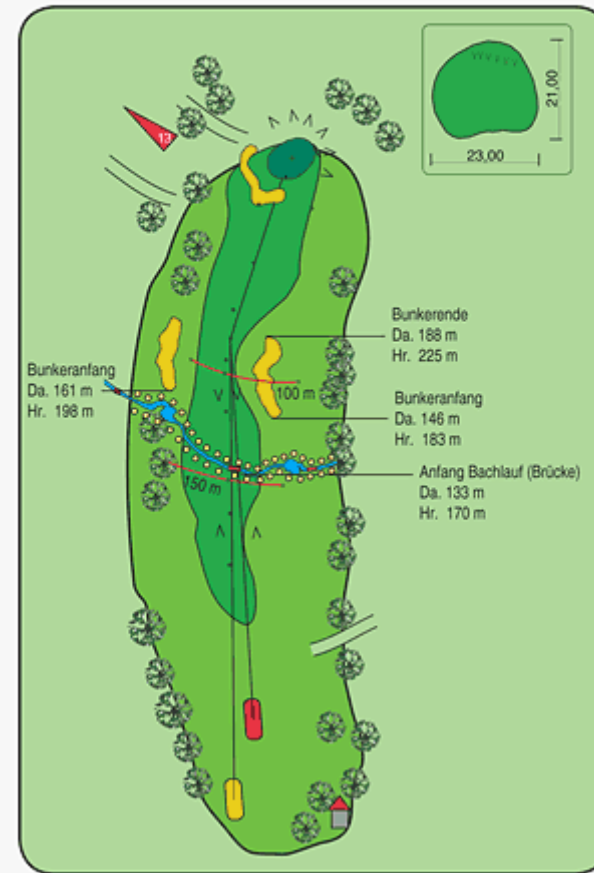


Sie stehen nun auf einem der leichteren Lächer der zweiten 9 Spielbahnen.

Diese Par 3 Bahn ist recht lang und ein oft kräftiger Seitenwind bläst Ihren Ball leicht in den großen Grünbunker. Schwächere Spieler sind gut beraten erst mit dem 2. Schlag das Grün anzugreifen. Denn links vom Grün lauert ein schottischer Bunker auf alles was da wohl angerollt kommt.

12

Herren	Damen	Par	HCP
315	278	4	10

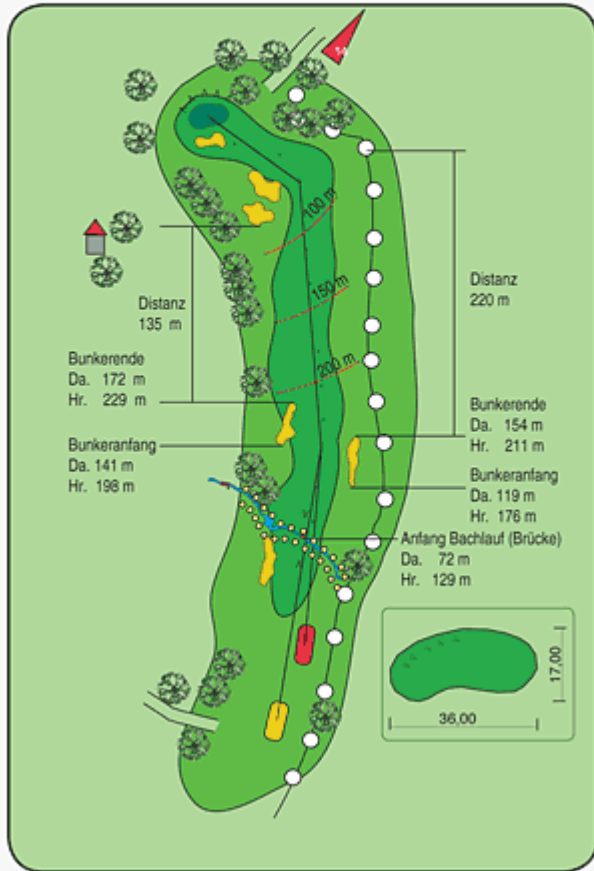


Genießen Sie die Sicht vom Abschlag.

Sie stehen wie auf einem Feldherrenhügel und sehen über die alten Türme von Bad Wimpfen hinweg weit in das Weinsberger Tal und die Löwensteiner Berge. Zwei strategisch gut platzierte Fairway Bunker verlangen einen präzisen Abschlag in Richtung Fairway Mitte. Auf dieser Bahn sind zusätzlich Ausflüge ins tiefe Rough rechts vor dem Bunker sehr beliebt. Aus einem guten Score wird dann aber leider nichts.

13

Herren	Damen	Par	HCP
477	420	5	4

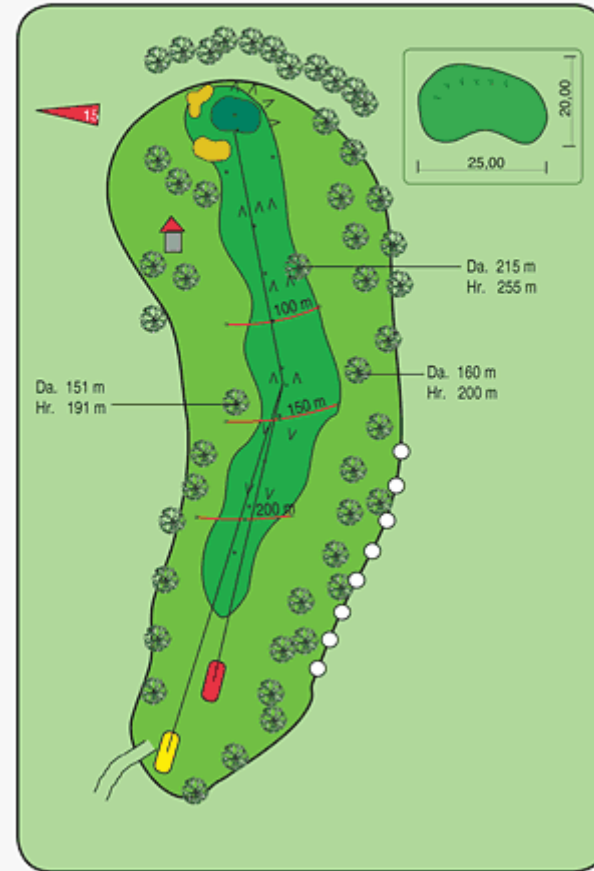


Diese Par 5 Bahn ist zwar nicht allzu lang, hat es aber trotzdem in sich.

Der Abschlag landet an dem ersten Abhang der Bahn. Ihr 2. Schlag muss meist aus einer starken Schräglage gespielt werden und verliert an Länge. Longhitter sollten auf der Ebene hinter dem Abhang liegen, dann können Sie das Grün sicher mit dem 3. Schlag erreichen. 250 m sollte Ihr Drive dann aber schon sein. Die Bahn hat vor dem Grün ein Dog Leg nach Links und es wird von einem tiefen Bunker zusätzlich verteidigt. Wenn Sie den Tigerway über den letzten linken Fairway Bunker zum Grün nehmen, sollte Ihr Schlag hoch und lang sein, sonst schluckt dieser tiefe Grünbunker Ihren Ball.

14

Herren	Damen	Par	HCP
339	299	4	6

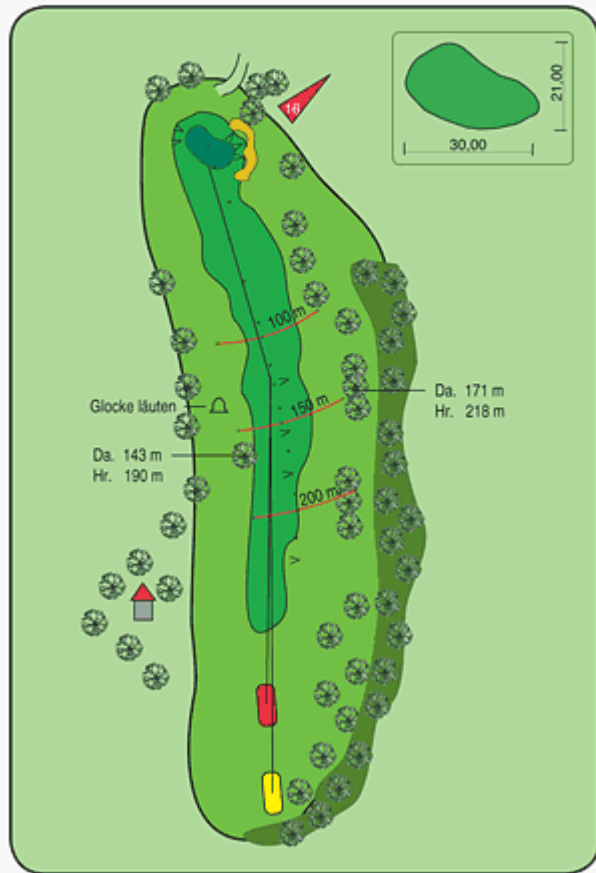


Jetzt geht es wieder in Richtung Wald, im Frühjahr und Herbst ein besonders reizvoller Anblick.

Die Par 4 Bahn ist ein starkes Dog Leg nach links und Sie müssen das Grün blind anspielen, wenn es Ihnen nicht gelingt, Ihren Drive auf die Kuppe zwischen die beiden Bäume am Fairway Rand zu setzen. 200 m Abschlüsse sind da aber schon gefragt. Genießen Sie an diesem Loch das Spiel um das Grün. Sie sind von Wald umgeben, es herrscht eine tiefe Stille, Fuchs und Has' sagen sich hier gute Nacht und vielleicht sehen Sie auch einen der beiden.

15

Herren	Damen	Par	HCP
372	325	4	2

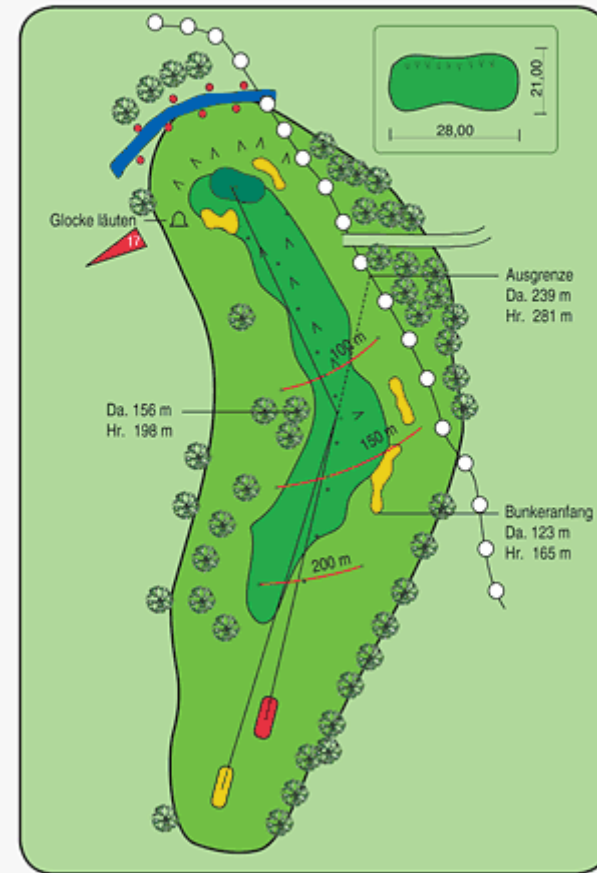


Jetzt geht es wieder zurück zum Clubhaus.

Sie spielen aber nach wie vor wie auf einer idyllischen Waldwiese. Das Par 4 Loch ist nicht leicht, mit 382 m ist es lang und bei Ihrem 2. Schlag stehen Sie oft stark über dem Ball. Es ist ein Dog Leg nach links und Sie sollten möglichst keine Distanz verschenken. Zielen Sie mit Ihrem Drive auf den Baum am linken Fairway Rand. Wenn Sie aber zu weit links landen, lernen Sie wieder einmal die Tücken des Bad Rappenauer Roughs kennen.

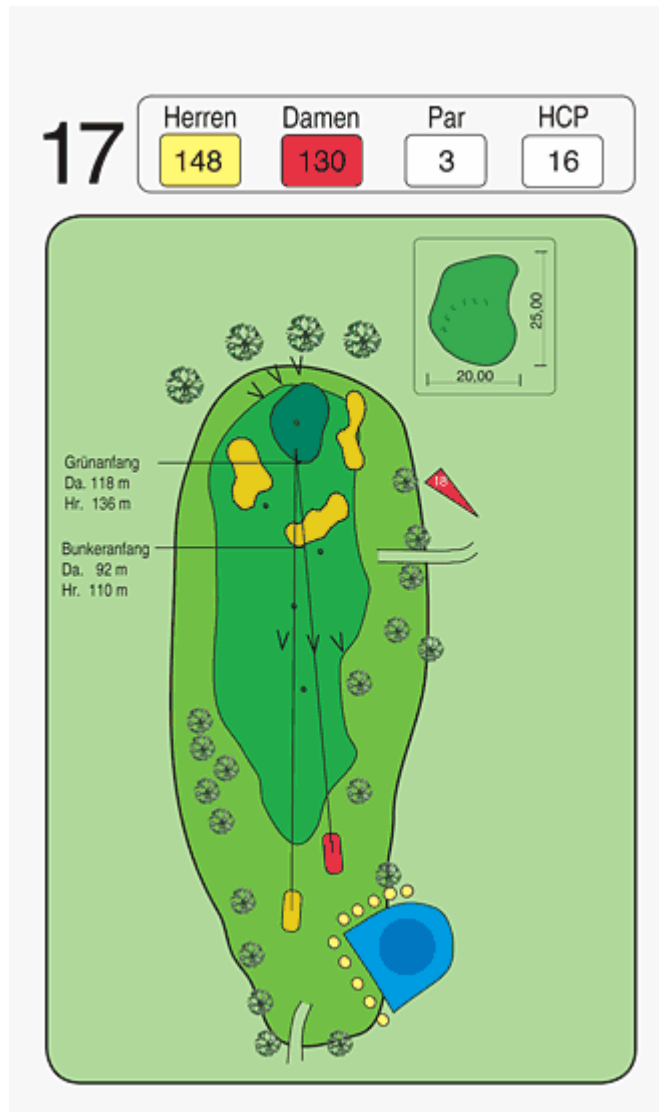
16

Herren	Damen	Par	HCP
341	299	4	18



Eine Par 4 Bahn zur Score Verbesserung.

Es geht bergab und die Hindernisse kommen selten ins Spiel. Longhitter kürzen das Dog Leg links von der Baumgruppe an der Fairway Biegung ab. Der 2. Schlag kann dann tot an der Fahne liegen. Werden Sie aber zu lang, lauern hinter dem Grün Tümpel, Bunker und tiefes Rough. Die meisten Spieler müssen das Grün aber blind anspielen. Tun Sie das bitte erst nachdem die Glocke ertönte. Insbesondere im Frühjahr wenn die vielen Schlehen und Pflaumenbäume blühen, ist diese Bahn ein Genuss.



Eine Par 3 Bahn mit nur 154 m, dies aber bergauf.

Sie können das Grün gut erreichen wenn Sie präzise spielen. Sonst liegen Sie in einem der Bunker die das Grün rundherum verteidigen. Das Grün hängt leicht nach vorne und hat 2 Stufen. Sie sollten sich vergewissern wo die Fahne steht um lange schwierige bergab Putts zu vermeiden. Wenn es die nachfolgenden Flights erlauben, verweilen Sie einen kurzen Augenblick und genießen Sie nochmals den großzügigen Blick auf den Golfplatz Bad Rappenu.



Auf dieser Par 5 Bahn haben Sie die letzte gute Gelegenheit, Ihren Gesamtscore nochmals zu verbessern.

Entscheidend ist aber Ihr Abschlag. Sie sollten ihn möglichst weit links an den Fairway Rand spielen. Dieses hängt am Drive Punkt nach rechts und Slicer finden sich im Fairway Bunker und Rough wieder. Von der Baumgruppe an der Fairway Biegung sollten Sie aber doch einen ausreichenden Abstand haben für Ihren 2. Schlag. Wenn Sie den bis hinter den 2. Fairway Bunker rechts bringen haben Sie eine gute Par Chance. Longhitter spielen über das Rough links von der ersten Baumgruppe wieder aufs Fairway und können schon mit dem 2. Schlag das Grün angreifen. 250 m sollte der Drive aber haben, sonst wird es im Rough etwas eng. Ein letzter Genuss auch für Genießer, Sie spielen im Frühjahr wie in einer Obstplantage, im Herbst erfreuen Sie die roten Beeren der vielen Vogelbeerbäume.